

**NEW**

# MATCH ANALYSIS

digital soccer project

## Serie A TIM 2009-2010

Incontro della 10<sup>a</sup> giornata

**UDINESE - ROMA**

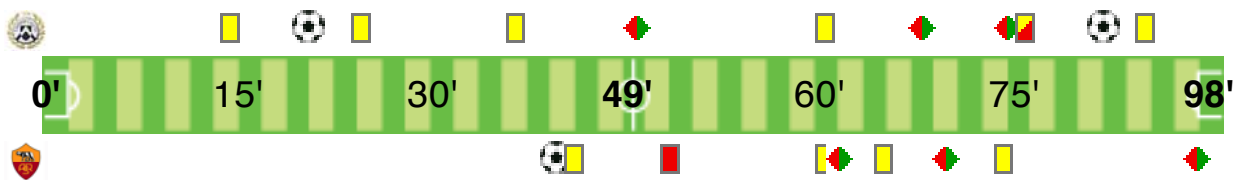
**2 1**



21', 84' Floro Flores



42' De Rossi



Direttore di gara  
**Antonio Damato**

Stadio

**Friuli (Udine)**

Condizioni meteo

**Notturna, buone**

Durata

**98' (49+49)**

Data

**28-10-2009**

Condizioni campo

**Buone**

Tempo effettivo

**46':33"**

# FORMAZIONI E DISPOSIZIONI TATTICHE

## UDINESE

98'	P	Handanovic Samir	22			
98'	D	Zapata	2			
78'	78'	61'	82'	D	Basta Dusan	8
98'	D	Coda Andrea	13			
15'	49'	D	Pasquale Giovanni	26	45+4'	
98'	C	Asamoah Kwadwo	20			
39'	79'	C	D'Agostino Gaetano	21	76'	
26'	73'	C	Inler Gokhan	88	69'	
88'	98'	A	Di Natale Antonio	10		
98'	A	Sanchez Alexis Alejandro	11			
98'	A	Floro Flores Antonio	83			
49'	D	Lukovic Aleksander	24	45+4'		
25'	C	Isla Mauricio Anibal	3	69'		
19'	C	Pepe Simone	7	76'		
	P	Belardi Emanuele	6			
	D	Felipe	19			
	C	Sammarco Paolo	14			
	C	Lodi Francesco	84			

## ROMA

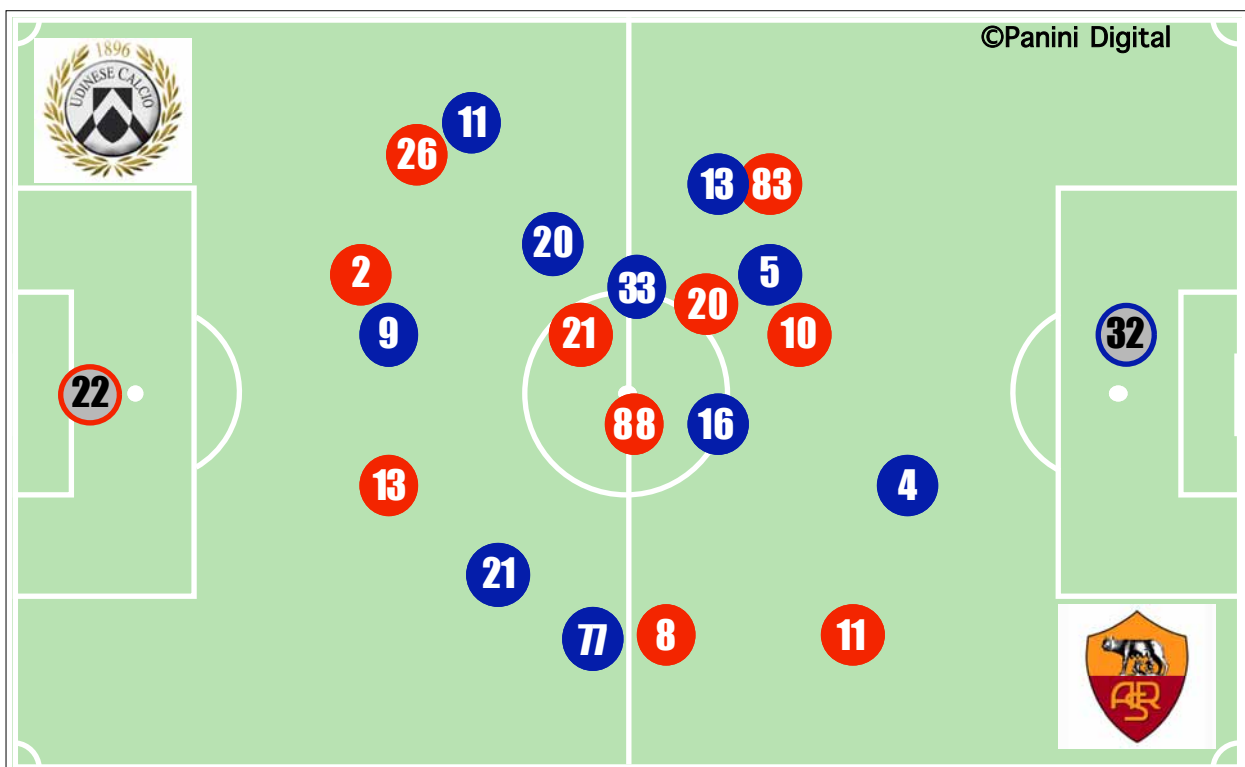
32	Doni	P	98'		
4	Juan	D	98'		
5	Mexes Philippe	D	98'		
71'	13	Motta Marco	D	74'	66'
62'	77	Cassetti Marco	D	65'	44'
11	Taddei	C	51'	48'	
16	De Rossi Daniele	C	98'	61'	
20	Perrotta Simone	C	98'		
21	Guberti Stefano	C	98'	76'	
90+2'	33	Brighi Matteo	C	95'	
9	Vucinic Mirko	A	98'		
62'	3	Andreolli Marco	D	33'	
71'	2	Cicinho	D	24'	
90+2'	19	Júlio Baptista	A	3'	
	27	Julio Sergio	P		
	14	Faty Ricardo	C		
	26	Pit Adrian Florin	C		
	89	Okaka Chuka Stefano	A		

Allenatore

**Pasquale Marino**

Allenatore

**Claudio Ranieri**



# SCORE

**UDINESE**

**2-1**

**ROMA**

1° tempo	2° tempo	Incontro
11':03" (50)	14':23" (59)	<b>25':27" (55)</b>
246 (49)	303 (58)	<b>549 (53)</b>
127 (46)	206 (63)	<b>333 (56)</b>
52,3	69,8	<b>61,9</b>
53 (46)	55 (62)	<b>108 (53)</b>
21,5	18,2	<b>19,7</b>
48,4	59,6	<b>54,8</b>
2':49" (38)	7':16" (73)	<b>10':05" (58)</b>
0/6	2/11	<b>2/17</b>
1	2	<b>3</b>
34,9	43,6	<b>38,8</b>
22,0	25,3	<b>23,5</b>
50,5	49,4	<b>50,0</b>
27,5	25,3	<b>26,5</b>
25	10	<b>35</b>
59,0	54,6	<b>57,8</b>
4	2	<b>6</b>
4	0	<b>4</b>
35,2	20,5	<b>29,6</b>
64,8	79,6	<b>70,4</b>
9/55	19/118	<b>28/173</b>
13/33	5/21	<b>18/54</b>
1	3	<b>4</b>
4/5	11/13	<b>15/18</b>
60,0	84,6	<b>77,8</b>
40,0	15,4	<b>22,2</b>
7/10	8/9	<b>15/19</b>
2	4	<b>6</b>
11	22	<b>33</b>
50,0	45,8	<b>47,1</b>
14,3	18,2	<b>16,7</b>
1/3	2/8	<b>3/11</b>
3	4	<b>7</b>

## DATI GENERALI

### VOLUME DI GIOCO

Possesso palla (%)

Palle giocate (%)

### QUALITA' DI GIOCO

Passaggi riusciti (%)

% passaggi riusciti

Giocate utili (%)

% giocate utili

### POSIZIONE SUL TERRENO DI GIOCO

Baricentro (mt)

Supremazia territoriale (%)

## FASE DIFENSIVA

### ATTEGGIAMENTO

Falli commessi nei pressi della propria area

Fuorigioco avversari

Pressing (mt)

### RICONQUISTA DELLA PALLA

% per fine azione avversaria

% recuperi effettivi

% recuperi temporanei

### DIFESA DELLA PORTA

Palle giocate in zona area dagli avversari

% protezione area

Uscite

Parate

## FASE OFFENSIVA

### INIZIO AZIONE

% palle a scavalcare il centrocampo

% azioni manovrate da dietro

### RICERCA DELLA PROFONDITA'

Passaggi bassi utili nella metà campo avversaria

Passaggi lunghi utili

### UTILIZZO DELL'AMPIEZZA

Cambi di gioco

Cross su azione dal fondo

% cross su azione da destra

% cross su azione da sinistra

### INIZIATIVE PERSONALI

Dribbling utili

Accelerazioni

### PERICOLOSITA'

Palle giocate in zona area

% attacco alla porta

% efficacia piazzati in attacco

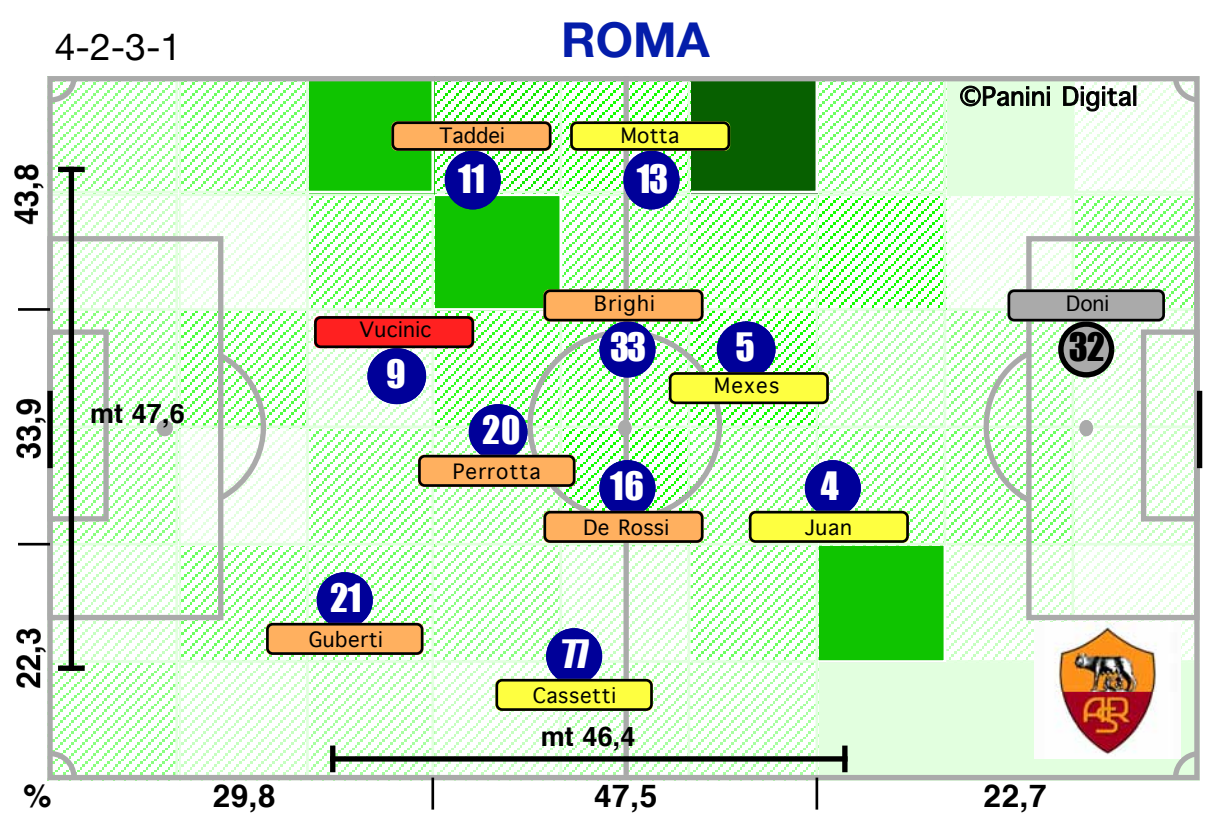
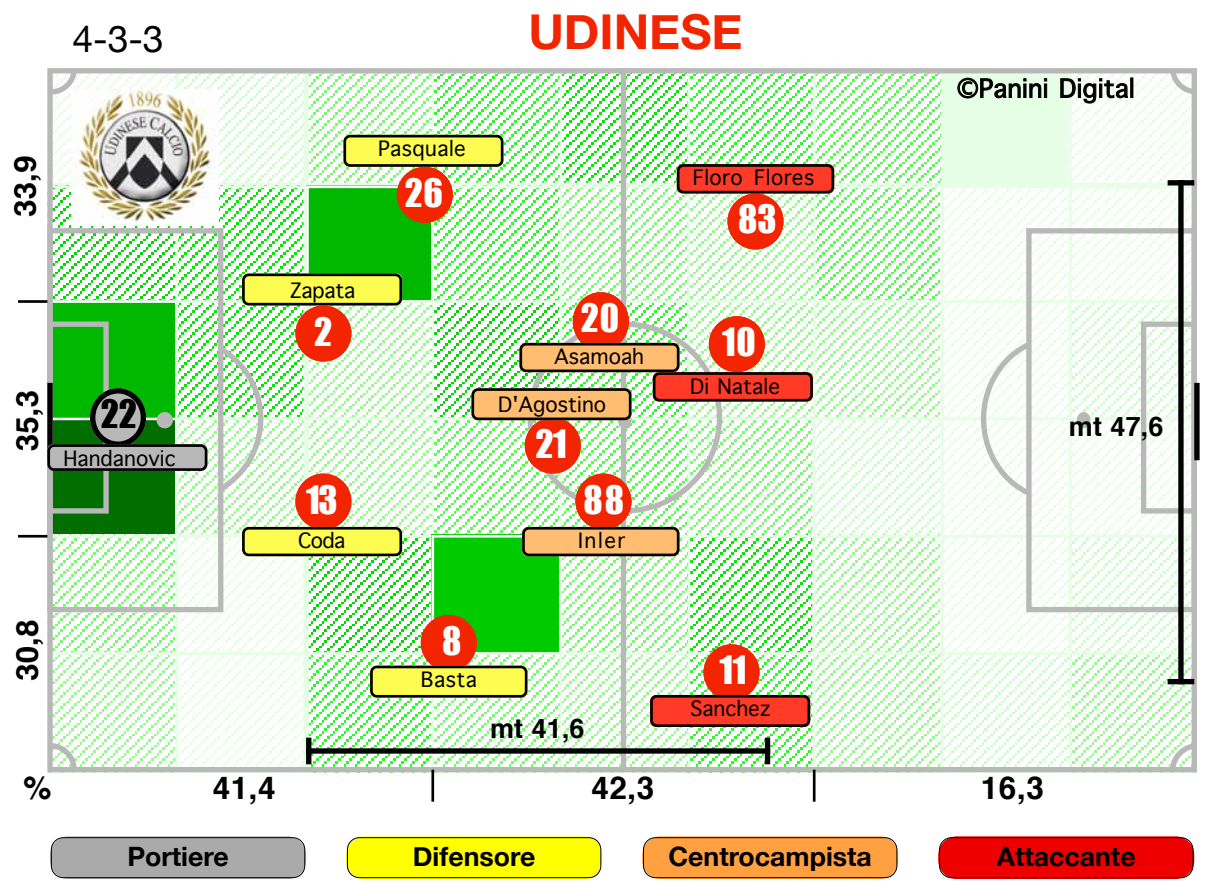
Tiri dentro

Occasioni

Incontro	1° tempo	2° tempo
<b>21':06" (45)</b>	10':58" (50)	10':08" (41)
<b>479 (47)</b>	260 (51)	219 (42)
<b>267 (45)</b>	147 (54)	120 (37)
<b>57,2</b>	58,6	55,6
<b>97 (47)</b>	63 (54)	34 (38)
<b>20,3</b>	24,2	15,5
<b>55,6</b>	60,7	49,0
<b>7':22" (42)</b>	4':40" (62)	2':42" (27)
<b>1/19</b>	1/12	0/7
<b>8</b>	5	3
<b>44,6</b>	54,6	32,8
<b>20,9</b>	18,8	23,3
<b>52,2</b>	57,3	46,5
<b>26,9</b>	24,0	30,2
<b>33</b>	11	22
<b>52,9</b>	50,0	54,2
<b>10</b>	5	5
<b>1</b>	0	1
<b>21,4</b>	12,5	27,5
<b>78,6</b>	87,5	72,5
<b>30/134</b>	19/74	11/60
<b>11/37</b>	5/17	6/20
<b>2</b>	1	1
<b>6/14</b>	5/10	1/4
<b>78,6</b>	80,0	75,0
<b>21,4</b>	20,0	25,0
<b>7/14</b>	6/10	1/4
<b>7</b>	5	2
<b>35</b>	25	10
<b>42,2</b>	41,0	45,5
<b>31,3</b>	30,0	33,3
<b>5/12</b>	5/9	0/3
<b>5</b>	4	1

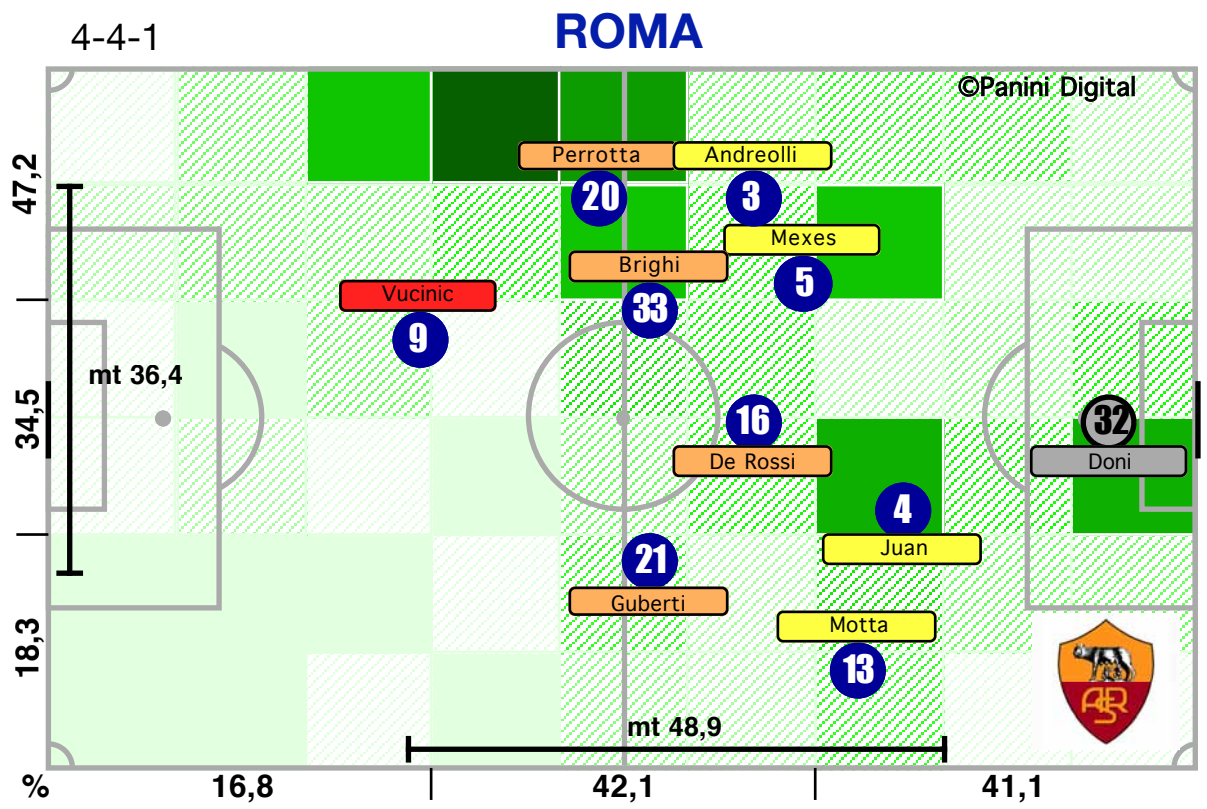
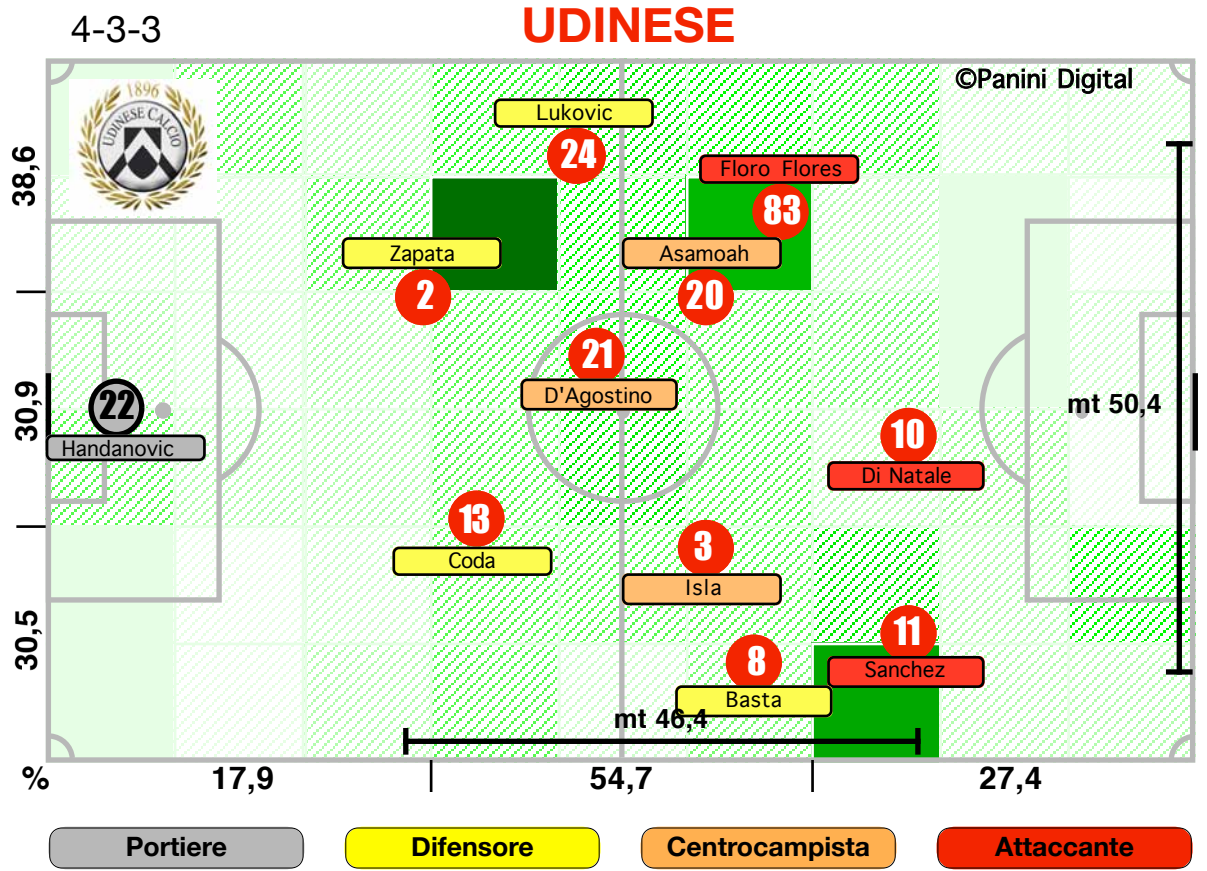
# DISPOSIZIONI TATTICHE E DENSITA' DI GIOCO

49' primo tempo 22:02''



Serie A TIM 2009-2010  
**UDINESE-ROMA 2-1**

49' **secondo tempo** 24':31"



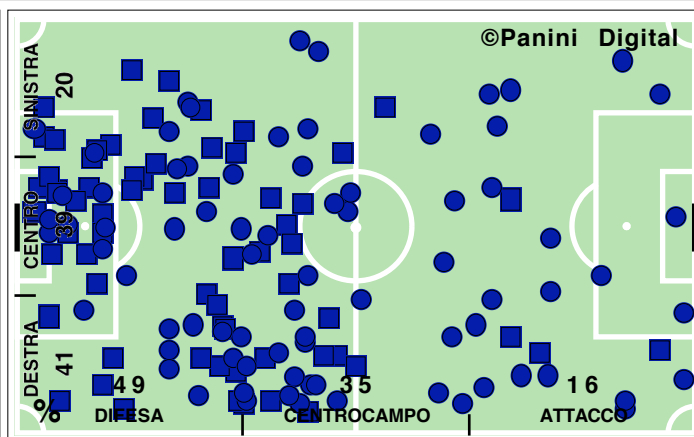
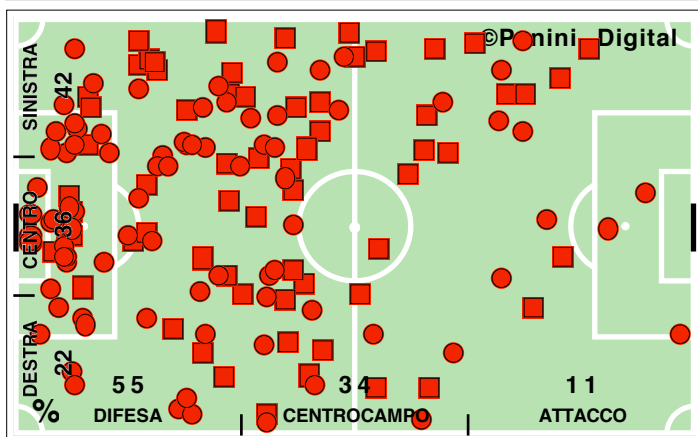
# COPERTURA TERRITORIALE

UDINESE

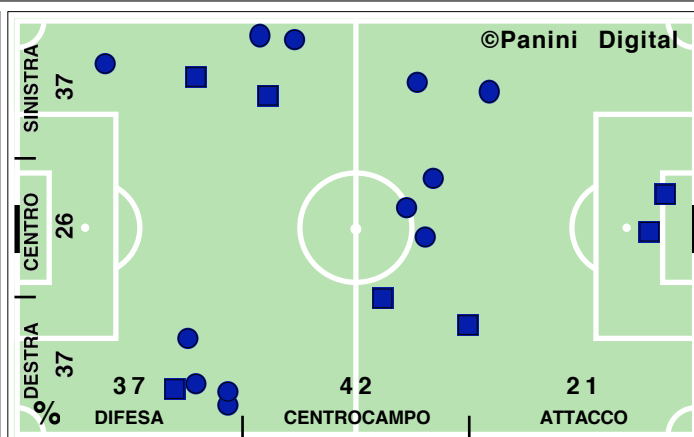
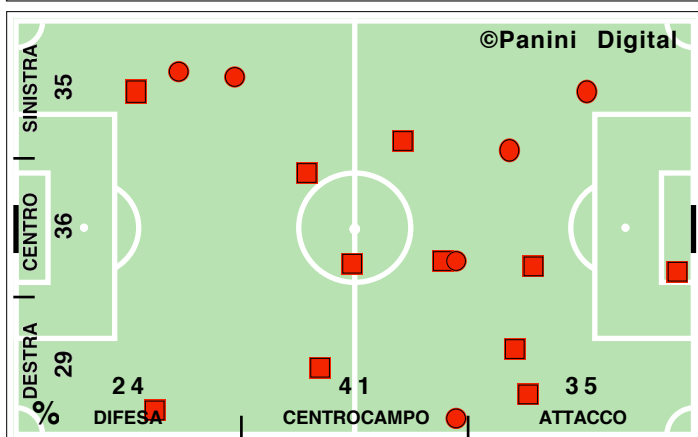
2-1

ROMA

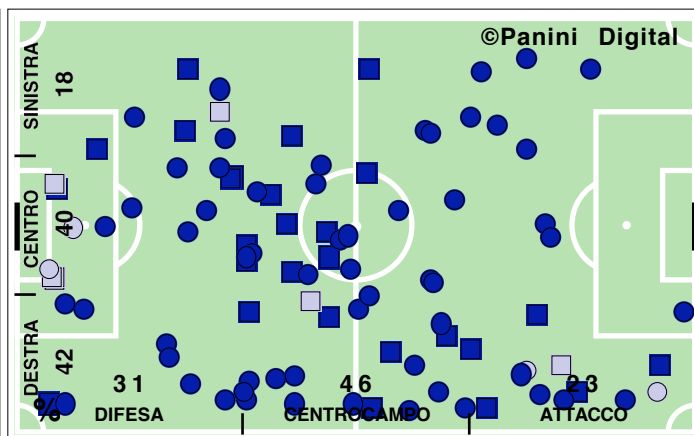
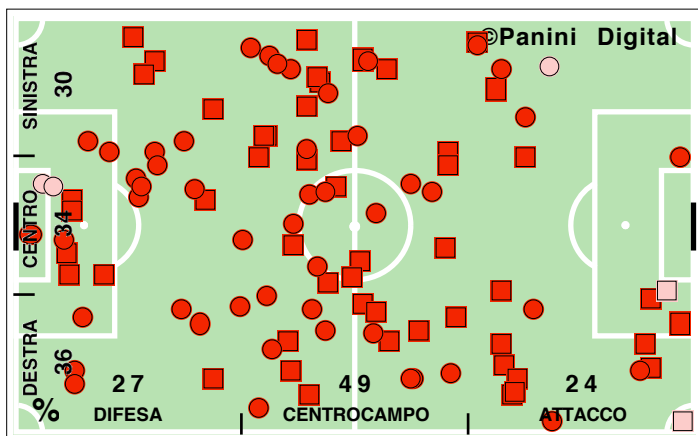
## PALLE RECUPERATE



## FALLI COMMESSI



## GIocate UTILI

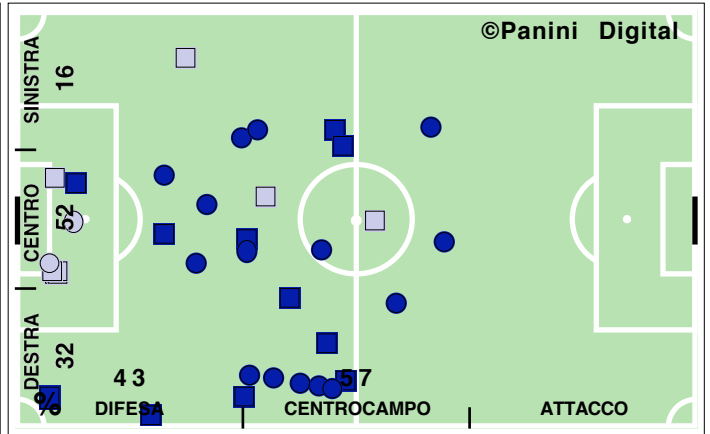
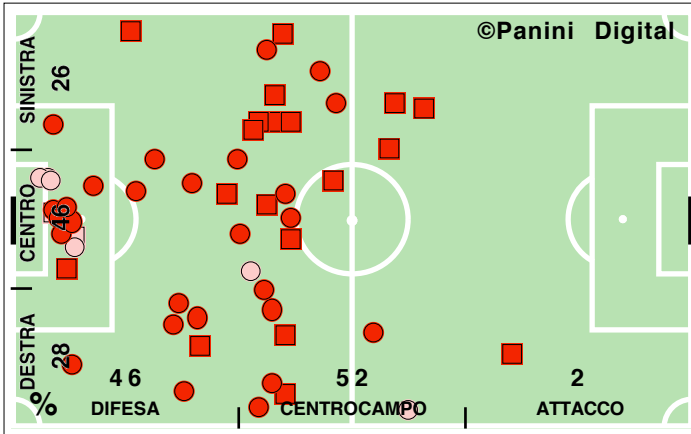


UDINESE

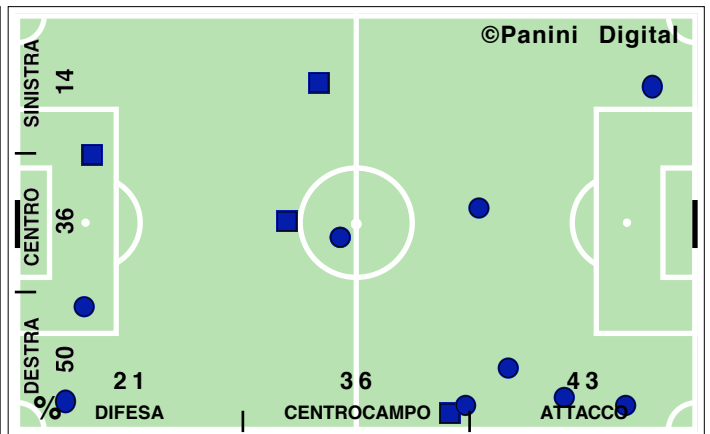
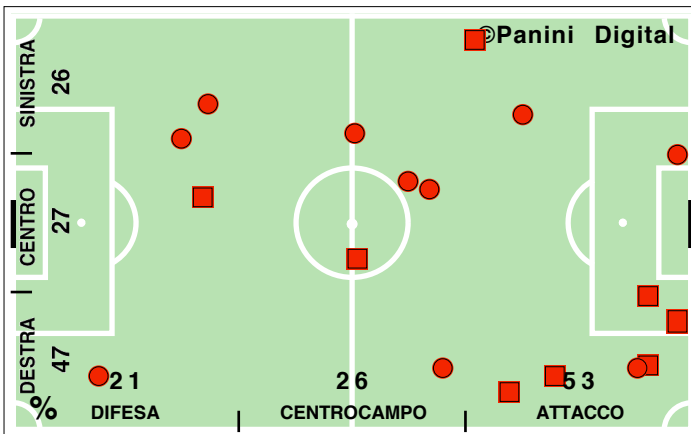
2-1

ROMA

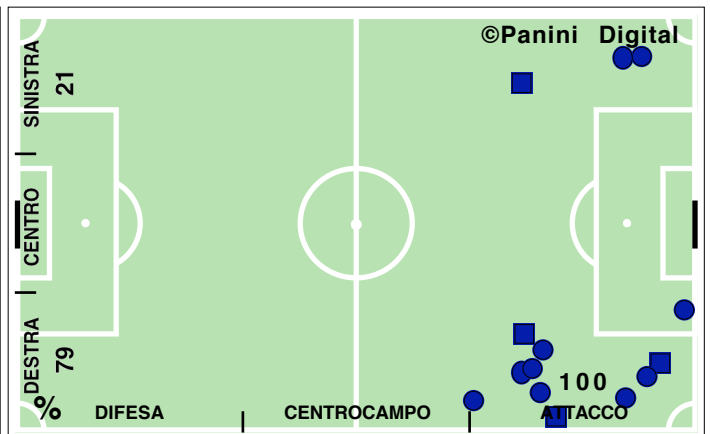
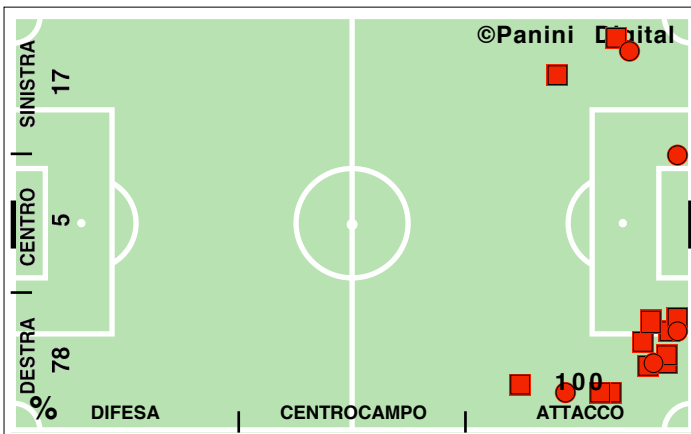
PASSAGGI LUNGI



DRIBBLING



CROSS SU AZIONE





# ROMA

## STUDIO FINALIZZAZIONI

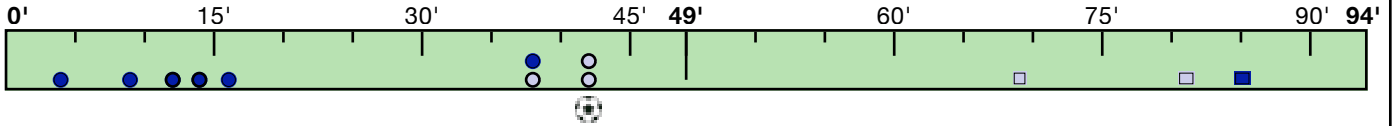
Tiri: 12

Tiri dentro: 5

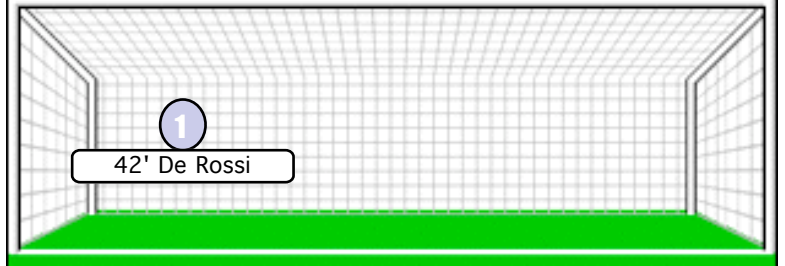
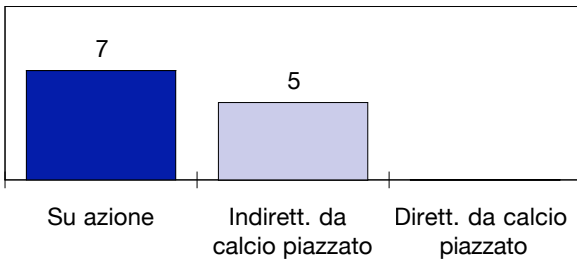
Reti: 1

Occasioni: 5

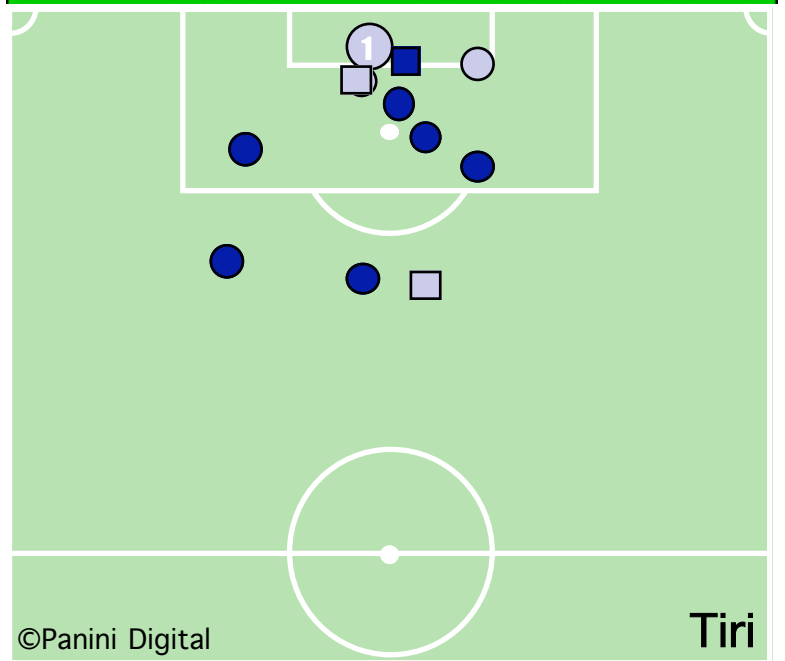
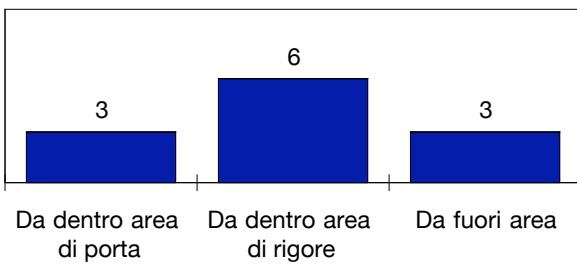
### ANDAMENTO DEI TIRI NEL TEMPO



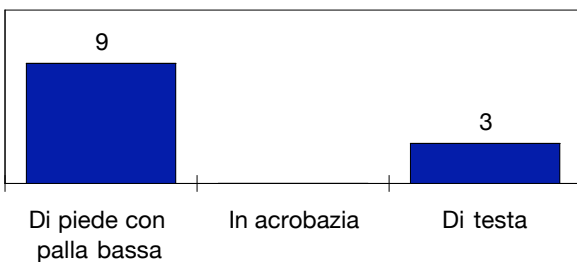
### COME SI ARRIVA AL TIRO



### DA DOVE SI TIRA



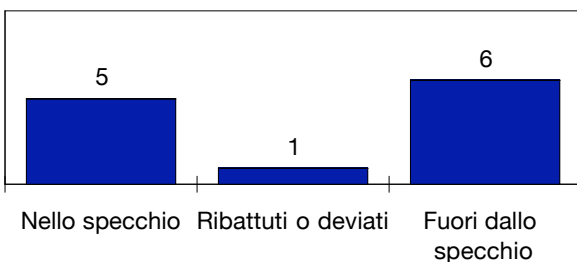
### COME SI TIRA



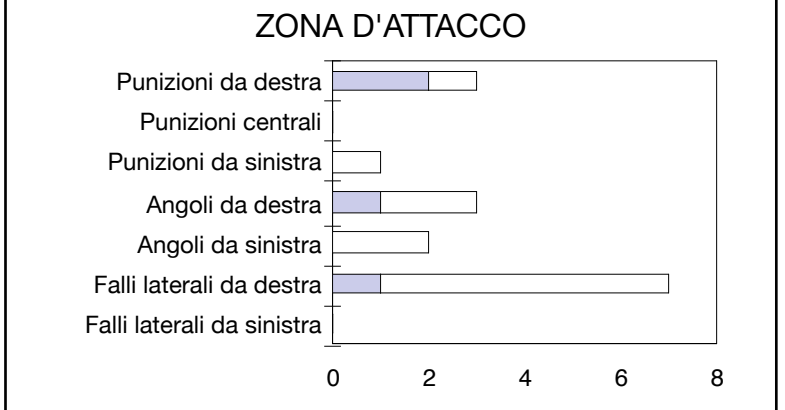
©Panini Digital

○ primo tempo □ secondo tempo ○ supplementari  
 ● sviluppo calcio piazzato ● azione di gioco

### ESITO DEI TIRI

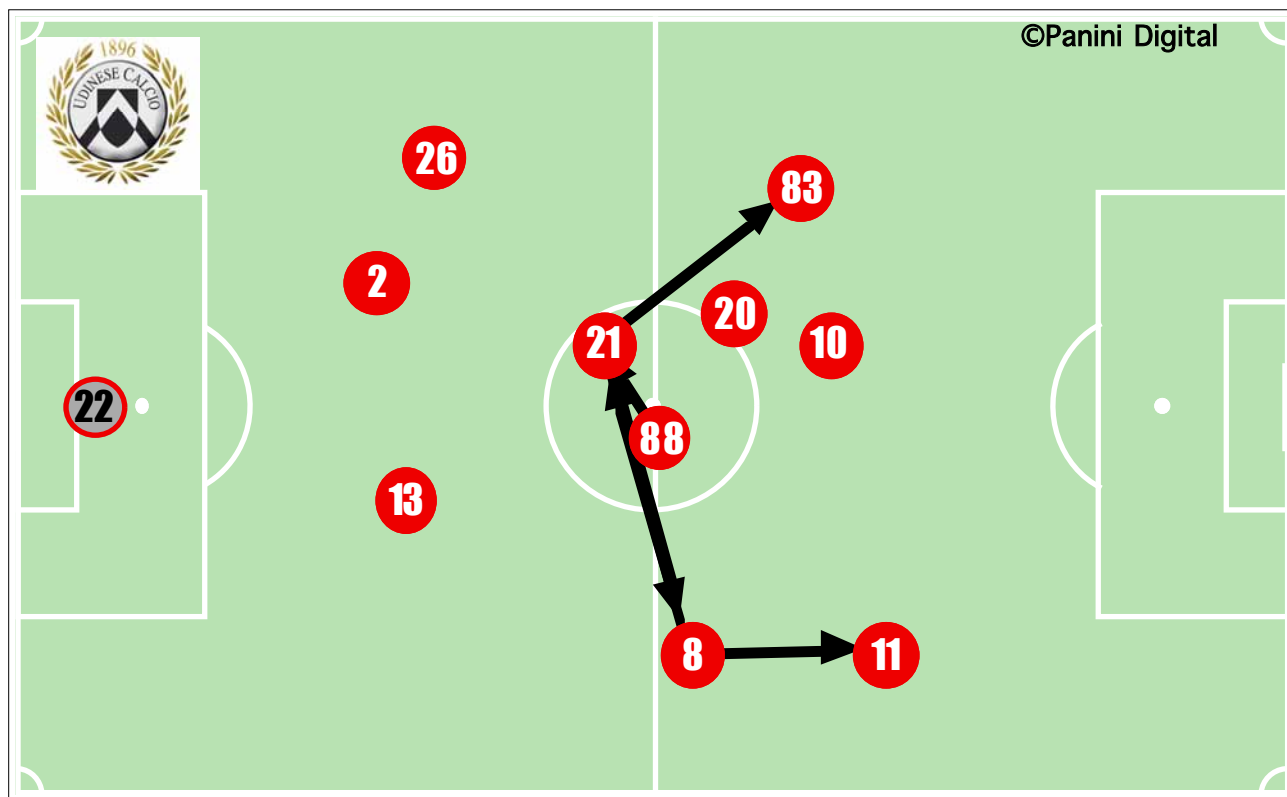


### EFFICACIA PALLE INATTIVE



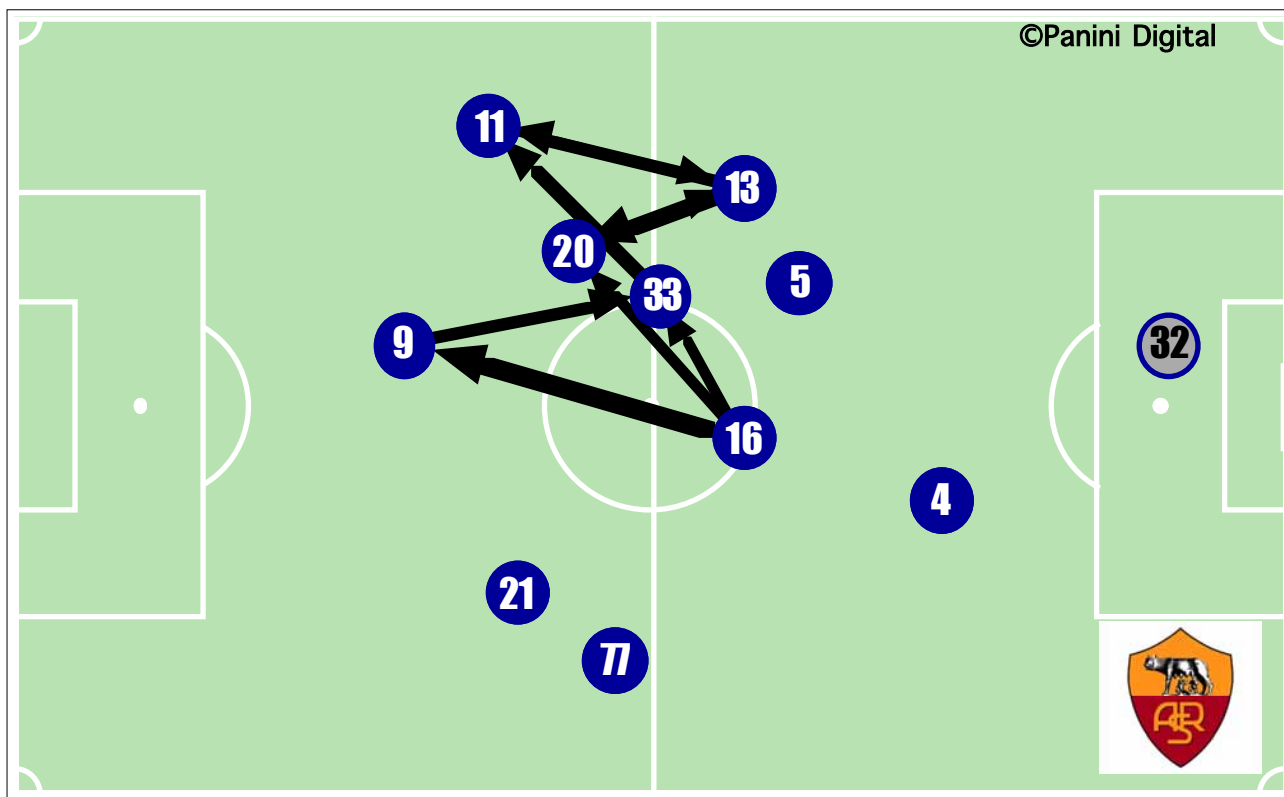
# FLUSSI DI GIOCO

## UDINESE



DA	A	Handanovic 22	Zapata 2	Basta 8	Coda 13	Pasquale 26	Asamoah 20	D'Agostino 21	Inler 88	Di Natale 10	Sanchez 11	Floro Flores 83	Lukovic 24	Isla 3	Pepe 7	RIUSCITI	
Handanovic 22			5	1	2	3	-	-	-	-	-	3	1	-	-	15	54%
Zapata 2		2		1	3	5	4	6	2	2	1	3	2	1	-	32	64%
Basta 8		-	-		2	-	2	6	4	2	8	-	-	1	-	25	66%
Coda 13		1	3	2		1	4	2	3	-	5	-	1	2	1	25	58%
Pasquale 26		2	2	-	-		1	1	2	4	-	2	-	-	-	14	48%
Asamoah 20		-	4	-	1	1		5	3	1	2	3	5	7	3	35	66%
D'Agostino 21		2	3	8	3	1	3		4	1	5	6	3	2	-	41	59%
Inler 88		-	1	3	2	-	2	6		5	4	5	3	-	-	31	74%
Di Natale 10		-	-	1	-	-	4	-	2		5	1	1	-	-	14	52%
Sanchez 11		-	-	5	-	-	3	3	3	5		3	-	3	1	26	50%
Floro Flores 83		1	-	-	-	1	3	3	5	4	-		-	-	1	18	51%
Lukovic 24		1	2	-	-	-	4	8	3	-	1	2		1	3	25	76%
Isla 3		-	2	3	1	-	4	-	-	2	6	-	-		2	20	87%
Pepe 7		-	-	-	-	-	3	-	-	-	3	-	3	3		12	80%
<b>TOTALI</b>		<b>9</b>	<b>22</b>	<b>24</b>	<b>14</b>	<b>12</b>	<b>37</b>	<b>40</b>	<b>31</b>	<b>26</b>	<b>40</b>	<b>28</b>	<b>19</b>	<b>20</b>	<b>11</b>	<b>333</b>	<b>62%</b>

# ROMA



DA	A	Doni 32	Juan 4	Mexes 5	Motta 13	Cassetti 77	Taddei 11	De Rossi 16	Perrotta 20	Guberti 21	Brighi 33	Vucinic 9	Cicinho 2	Andreolli 3	Júlio Baptista 19	RIUSCITI	
Doni 32			4	1	2	-	-	1	1	-	-	3	1	-	-	13	43%
Juan 4		2		3	1	2	1	5	-	2	3	1	1	1	-	22	63%
Mexes 5		1	1		3	-	2	5	1	-	4	-	1	2	-	20	61%
Motta 13		3	2	-		-	7	4	9	2	2	5	-	-	-	34	57%
Cassetti 77		-	1	-	1		-	3	-	2	-	-	-	-	-	7	41%
Taddei 11		-	-	1	6	-		4	1	-	1	5	-	-	-	18	45%
De Rossi 16		-	3	3	2	-	2		6	5	6	11	-	1	-	39	60%
Perrotta 20		-	1	-	6	1	3	4		3	3	2	1	5	-	29	69%
Guberti 21		-	-	-	1	2	-	3	1		1	3	-	-	-	11	41%
Brighi 33		-	-	1	5	-	7	5	5	2		4	1	3	-	33	66%
Vucinic 9		-	-	-	2	1	3	4	2	1	7		2	-	-	22	58%
Cicinho 2		1	1	1	-	-	-	1	-	2	2	-		-	-	8	57%
Andreolli 3		1	-	1	-	-	-	2	4	-	1	2	-		-	11	69%
Júlio Baptista 19		-	-	-	-	-	-	-	-	-	-	-	-	-		0%	
<b>TOTALI</b>		<b>8</b>	<b>13</b>	<b>11</b>	<b>29</b>	<b>6</b>	<b>25</b>	<b>41</b>	<b>30</b>	<b>19</b>	<b>30</b>	<b>36</b>	<b>7</b>	<b>12</b>		<b>267</b>	<b>57%</b>

# UDINESE

				primo tempo	secondo tempo
<b>22 - Samir Handanovic - 98' (49+49)</b>					
1984 - Portiere					
Palle giocate	28	Parate su occasione	3		
Possesso palla	2':14"	Uscite alte	3		
Passaggi riusciti	15	Uscite basse	3		
Giocate utili	7	Uscite su cross su azione	0		
Palle perse effettive	9	Uscite su calcio piazzato	0		
Recuperi effettivi	8/9	Rilanci lunghi utili	4/13		
Reti subite	1	Falli subiti	0		
Tiri dentro subiti	5/12				
Parate	4				
<b>2 - Zapata - 98' (49+49)</b>					
1986 - Difensore					
Palle giocate	50	Rec. con contrasto effettivi	0/0		
Possesso palla	2':04"	Recuperi aerei	10		
Passaggi riusciti	32	Falli commessi	1		
Giocate utili	7	Falli subiti	1		
Palle perse effettive	7	Passaggi lunghi utili	1/3		
Recuperi effettivi	14/25	Dribbling utili	1/1		
Recuperi in zona area	13	Cross su azione utili	0/0		
Intercettazioni	19	Assist vincenti	0/0		
Rec. con anticipo effettivi	1/2	Tiri dentro	0/0		
<b>8 - Dusan Basta - 82' (49+33)</b>					
1984 - Difensore <span style="float: right;">■ ■ ■</span>					
Palle giocate	40	Rec. con contrasto effettivi	2/2		
Possesso palla	1':31"	Recuperi aerei	2		
Passaggi riusciti	25	Falli commessi	2		
Giocate utili	4	Falli subiti	0		
Palle perse effettive	9	Passaggi lunghi utili	0/1		
Recuperi effettivi	7/12	Dribbling utili	0/0		
Recuperi in zona area	4	Cross su azione utili	0/3		
Intercettazioni	8	Assist vincenti	0/0		
Rec. con anticipo effettivi	0/2	Tiri dentro	0/2		
<b>13 - Andrea Coda - 98' (49+49)</b>					
1985 - Difensore					
Palle giocate	43	Rec. con contrasto effettivi	0/2		
Possesso palla	1':42"	Recuperi aerei	8		
Passaggi riusciti	25	Falli commessi	1		
Giocate utili	8	Falli subiti	1		
Palle perse effettive	5	Passaggi lunghi utili	3/7		
Recuperi effettivi	15/25	Dribbling utili	0/0		
Recuperi in zona area	11	Cross su azione utili	0/0		
Intercettazioni	19	Assist vincenti	0/0		
Rec. con anticipo effettivi	2/3	Tiri dentro	0/0		

# ZOOM SUI GIOCATORI

				primo tempo	secondo tempo
<b>26 - Giovanni Pasquale - 49' (49+0)</b>					
1982 - Difensore					
Palle giocate	29	Rec. con contrasto effettivi	1/1		
Possesso palla	1':13"	Recuperi aerei	4		
Passaggi riusciti	14	Falli commessi	1		
Giocate utili	4	Falli subiti	0		
Palle perse effettive	9	Passaggi lunghi utili	0/1		
Recuperi effettivi	7/12	Dribbling utili	0/0		
Recuperi in zona area	6	Cross su azione utili	0/0		
Intercettazioni	9	Assist vincenti	0/0		
Rec. con anticipo effettivi	0/0	Tiri dentro	0/0		
<b>20 - Kwadwo Asamoah - 98' (49+49)</b>					
1988 - Centrocampista					
Palle giocate	56	Recuperi aerei	2		
Possesso palla	2':40"	Falli commessi	1		
Passaggi riusciti	35	Falli subiti	5		
Giocate utili	14	Passaggi lunghi utili	1/4		
Palle perse effettive	14	Dribbling utili	7/7		
Recuperi effettivi	11/14	Cross su azione utili	0/2		
Recuperi in zona area	3	Palle giocate in zona area	4		
Intercettazioni	12	Assist vincenti	0/1		
Rec. con contrasto effettivi	0/1	Tiri dentro	0/3		
<b>21 - Gaetano D'Agostino - 79' (49+30)</b>					
1982 - Centrocampista					
Palle giocate	70	Recuperi aerei	0		
Possesso palla	3':09"	Falli commessi	5		
Passaggi riusciti	41	Falli subiti	1		
Giocate utili	14	Passaggi lunghi utili	4/13		
Palle perse effettive	23	Dribbling utili	0/1		
Recuperi effettivi	9/13	Cross su azione utili	0/1		
Recuperi in zona area	1	Palle giocate in zona area	1		
Intercettazioni	10	Assist vincenti	1/2		
Rec. con contrasto effettivi	1/2	Tiri dentro	0/0		
<b>88 - Gokhan Inler - 73' (49+24)</b>					
1984 - Centrocampista					
Palle giocate	43	Recuperi aerei	0		
Possesso palla	1':49"	Falli commessi	2		
Passaggi riusciti	31	Falli subiti	0		
Giocate utili	10	Passaggi lunghi utili	1/3		
Palle perse effettive	7	Dribbling utili	0/0		
Recuperi effettivi	7/9	Cross su azione utili	0/0		
Recuperi in zona area	1	Palle giocate in zona area	1		
Intercettazioni	8	Assist vincenti	0/0		
Rec. con contrasto effettivi	1/1	Tiri dentro	0/1		

# ZOOM SUI GIOCATORI

				primo tempo	secondo tempo		
<b>10 - Antonio Di Natale - 98' (49+49)</b>							
1977 - Attaccante							
Palle giocate	29	Cross su azione utili	0/2				
Possesso palla	1':34"	Colpi di testa offensivi	0				
Passaggi riusciti	14	Sponde di piede riuscite	2/3				
Giocate utili	5	Palle giocate in zona area	7				
Palle perse effettive	19	Assist vincenti	0/0				
Recuperi effettivi in attacco	0/0	Tiri dentro	0/2				
Falli commessi	0	Tiri dentro di destro	0/2				
Falli subiti	0	Tiri dentro di sinistro	0/0				
Dribbling utili	2/2	Tiri dentro di testa	0/0				
<b>11 - Alexis Alejandro Sanchez - 98' (49+49)</b>							
1988 - Attaccante							
Palle giocate	52	Cross su azione utili	2/9				
Possesso palla	2':41"	Colpi di testa offensivi	1				
Passaggi riusciti	26	Sponde di piede riuscite	1/1				
Giocate utili	15	Palle giocate in zona area	10				
Palle perse effettive	18	Assist vincenti	1/3				
Recuperi effettivi in attacco	2/2	Tiri dentro	0/0				
Falli commessi	2	Tiri dentro di destro	0/0				
Falli subiti	7	Tiri dentro di sinistro	0/0				
Dribbling utili	5/8	Tiri dentro di testa	0/0				
<b>83 - Antonio Floro Flores - 98' (49+49)</b>							
1983 - Attaccante							
Palle giocate	37	Cross su azione utili	0/0				
Possesso palla	1':21"	Colpi di testa offensivi	6				
Passaggi riusciti	18	Sponde di piede riuscite	2/2				
Giocate utili	4	Palle giocate in zona area	4				
Palle perse effettive	14	Assist vincenti	0/0				
Recuperi effettivi in attacco	1/2	Tiri dentro	2/2				
Falli commessi	2	Tiri dentro di destro	0/0				
Falli subiti	2	Tiri dentro di sinistro	0/0				
Dribbling utili	0/0	Tiri dentro di testa	2/2				
<b>24 - Aleksander Lukovic - 49' (0+49)</b>							
1982 - Difensore							
Palle giocate	33	Rec. con contrasto effettivi	0/0				
Possesso palla	1':31"	Recuperi aerei	2				
Passaggi riusciti	25	Falli commessi	0				
Giocate utili	5	Falli subiti	0				
Palle perse effettive	4	Passaggi lunghi utili	1/2				
Recuperi effettivi	5/10	Dribbling utili	0/0				
Recuperi in zona area	0	Cross su azione utili	0/1				
Intercettazioni	6	Assist vincenti	0/1				
Rec. con anticipo effettivi	3/4	Tiri dentro	0/0				

# ZOOM SUI GIOCATORI

				primo tempo	secondo tempo
<b>3 - Mauricio Anibal Isla - 25' (0+25)</b>					
1988 - Centrocampista					
Palle giocate	24	Recuperi aerei	0		
Possesso palla	1':16"	Falli commessi	0		
Passaggi riusciti	20	Falli subiti	0		
Giocate utili	8	Passaggi lunghi utili	1/2		
Palle perse effettive	4	Dribbling utili	0/0		
Recuperi effettivi	2/3	Cross su azione utili	0/0		
Recuperi in zona area	0	Palle giocate in zona area	2		
Intercettazioni	3	Assist vincenti	0/0		
Rec. con contrasto effettivi	0/0	Tiri dentro	1/1		
<b>7 - Simone Pepe - 19' (0+19)</b>					
1983 - Centrocampista					
Palle giocate	15	Recuperi aerei	0		
Possesso palla	42"	Falli commessi	0		
Passaggi riusciti	12	Falli subiti	0		
Giocate utili	3	Passaggi lunghi utili	1/2		
Palle perse effettive	2	Dribbling utili	0/0		
Recuperi effettivi	1/1	Cross su azione utili	0/0		
Recuperi in zona area	0	Palle giocate in zona area	0		
Intercettazioni	0	Assist vincenti	0/0		
Rec. con contrasto effettivi	1/1	Tiri dentro	0/0		

Palle giocate	
21 D'Agostino	70
20 Asamoah	56
11 Sanchez	52
2 Zapata	50
13 Coda	43

Passaggi riusciti	
21 D'Agostino	41
20 Asamoah	35
2 Zapata	32
88 Inler	31
11 Sanchez	26

Giocate utili	
11 Sanchez	15
20 Asamoah	14
21 D'Agostino	14
88 Inler	10
13 Coda	8

Palle perse	
21 D'Agostino	27
10 Di Natale	20
11 Sanchez	19
83 Floro Flores	17
20 Asamoah	16

Palle recuperate	
13 Coda	25
2 Zapata	25
20 Asamoah	14
21 D'Agostino	13
8 Basta	12

Falli subiti	
11 Sanchez	7
20 Asamoah	5
83 Floro Flores	2
13 Coda	1
21 D'Agostino	1

Falli commessi	
21 D'Agostino	5
8 Basta	2
83 Floro Flores	2
88 Inler	2
11 Sanchez	2



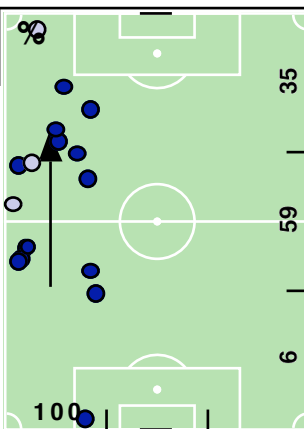
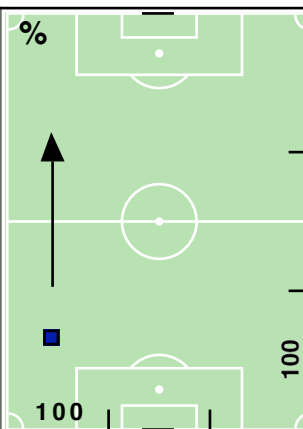

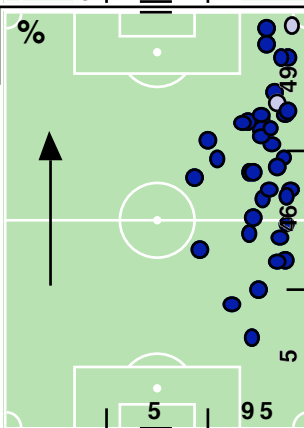
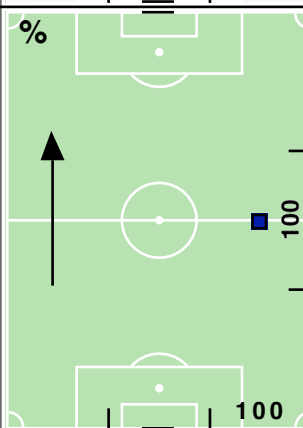


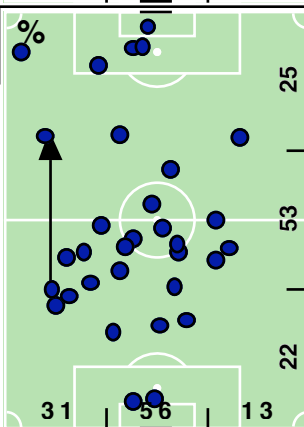
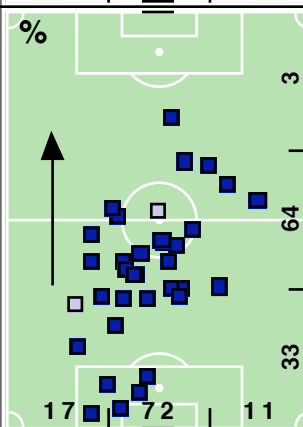
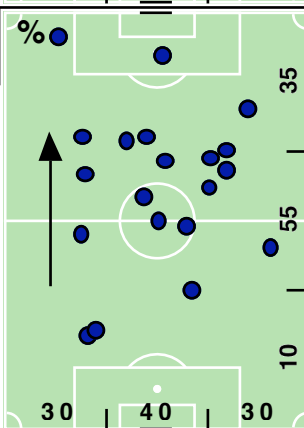
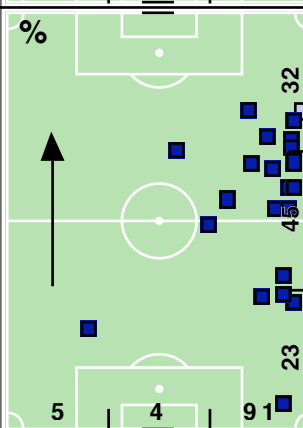
Assist	
11 Sanchez	3
21 D'Agostino	2
20 Asamoah	1
24 Lukovic	1
- -	-

Tiri	
20 Asamoah	3
8 Basta	2
10 Di Natale	2
83 Floro Flores	2
88 Inler	1

# ROMA

				primo tempo	secondo tempo
<b>32 - Doni - 98' (49+49)</b>					
1979 - Portiere					
Palle giocate	30	Parate su occasione	1		
Possesso palla	2':15"	Uscite alte	4		
Passaggi riusciti	13	Uscite basse	6		
Giocate utili	9	Uscite su cross su azione	2		
Palle perse effettive	8	Uscite su calcio piazzato	0		
Recuperi effettivi	7/10	Rilanci lunghi utili	6/13		
Reti subite	2	Falli subiti	0		
Tiri dentro subiti	3/11				
Parate	1				
<b>4 - Juan - 98' (49+49)</b>					
1979 - Difensore					
Palle giocate	36	Rec. con contrasto effettivi	2/3		
Possesso palla	1':40"	Recuperi aerei	7		
Passaggi riusciti	22	Falli commessi	0		
Giocate utili	7	Falli subiti	2		
Palle perse effettive	7	Passaggi lunghi utili	1/4		
Recuperi effettivi	12/19	Dribbling utili	0/0		
Recuperi in zona area	6	Cross su azione utili	0/0		
Intercettazioni	15	Assist vincenti	0/0		
Rec. con anticipo effettivi	0/0	Tiri dentro	1/1		
<b>5 - Philippe Mexes - 98' (49+49)</b>					
1982 - Difensore					
Palle giocate	35	Rec. con contrasto effettivi	2/2		
Possesso palla	1':36"	Recuperi aerei	5		
Passaggi riusciti	20	Falli commessi	3		
Giocate utili	7	Falli subiti	0		
Palle perse effettive	11	Passaggi lunghi utili	0/5		
Recuperi effettivi	14/19	Dribbling utili	0/0		
Recuperi in zona area	4	Cross su azione utili	0/0		
Intercettazioni	13	Assist vincenti	0/0		
Rec. con anticipo effettivi	2/2	Tiri dentro	0/2		
<b>13 - Marco Motta - 74' (49+25)</b>					
1986 - Difensore					
Palle giocate	61	Rec. con contrasto effettivi	0/1		
Possesso palla	2':41"	Recuperi aerei	5		
Passaggi riusciti	34	Falli commessi	2		
Giocate utili	15	Falli subiti	2		
Palle perse effettive	20	Passaggi lunghi utili	1/6		
Recuperi effettivi	13/18	Dribbling utili	2/2		
Recuperi in zona area	3	Cross su azione utili	1/3		
Intercettazioni	14	Assist vincenti	0/1		
Rec. con anticipo effettivi	0/1	Tiri dentro	1/1		

# ZOOM SUI GIOCATORI

				primo tempo	secondo tempo
<b>77 - Marco Casseti - 65' (49+16)</b>					
1977 - Difensore					
Palle giocate	18	Rec. con contrasto effettivi	1/1		
Possesso palla	42"	Recuperi aerei	3		
Passaggi riusciti	7	Falli commessi	2		
Giocate utili	2	Falli subiti	1		
Palle perse effettive	6	Passaggi lunghi utili	1/2		
Recuperi effettivi	3/8	Dribbling utili	0/0		
Recuperi in zona area	1	Cross su azione utili	0/0		
Intercettazioni	6	Assist vincenti	0/1		
Rec. con anticipo effettivi	0/0	Tiri dentro	0/1		
<b>11 - Taddei - 51' (49+2)</b>					
1980 - Centrocampista					
Palle giocate	40	Recuperi aerei	0		
Possesso palla	1':28"	Falli commessi	1		
Passaggi riusciti	18	Falli subiti	1		
Giocate utili	6	Passaggi lunghi utili	0/1		
Palle perse effettive	18	Dribbling utili	0/2		
Recuperi effettivi	7/9	Cross su azione utili	1/3		
Recuperi in zona area	0	Palle giocate in zona area	0		
Intercettazioni	6	Assist vincenti	0/1		
Rec. con contrasto effettivi	2/3	Tiri dentro	0/0		
<b>16 - Daniele De Rossi - 98' (49+49)</b>					
1983 - Centrocampista					
Palle giocate	68	Recuperi aerei	6		
Possesso palla	2':59"	Falli commessi	3		
Passaggi riusciti	39	Falli subiti	1		
Giocate utili	16	Passaggi lunghi utili	1/7		
Palle perse effettive	18	Dribbling utili	0/1		
Recuperi effettivi	9/18	Cross su azione utili	0/0		
Recuperi in zona area	8	Palle giocate in zona area	4		
Intercettazioni	10	Assist vincenti	0/0		
Rec. con contrasto effettivi	2/3	Tiri dentro	2/3		
<b>20 - Simone Perrotta - 98' (49+49)</b>					
1977 - Centrocampista					
Palle giocate	42	Recuperi aerei	0		
Possesso palla	1':29"	Falli commessi	1		
Passaggi riusciti	29	Falli subiti	1		
Giocate utili	4	Passaggi lunghi utili	0/0		
Palle perse effettive	10	Dribbling utili	0/0		
Recuperi effettivi	8/10	Cross su azione utili	0/1		
Recuperi in zona area	0	Palle giocate in zona area	4		
Intercettazioni	7	Assist vincenti	0/0		
Rec. con contrasto effettivi	2/2	Tiri dentro	0/0		

# ZOOM SUI GIOCATORI

				primo tempo	secondo tempo
<b>21 - Stefano Guberti - 98' (49+49)</b>					
1984 - Centrocampista					
Palle giocate	27	Recuperi aerei	0		
Possesso palla	1':29"	Falli commessi	1		
Passaggi riusciti	11	Falli subiti	1		
Giocate utili	8	Passaggi lunghi utili	0/0		
Palle perse effettive	12	Dribbling utili	2/4		
Recuperi effettivi	3/4	Cross su azione utili	1/5		
Recuperi in zona area	0	Palle giocate in zona area	2		
Intercettazioni	3	Assist vincenti	0/1		
Rec. con contrasto effettivi	1/1	Tiri dentro	0/0		
<b>33 - Matteo Brighi - 95' (49+46)</b>					
1981 - Centrocampista					
Palle giocate	52	Recuperi aerei	3		
Possesso palla	1':49"	Falli commessi	3		
Passaggi riusciti	33	Falli subiti	1		
Giocate utili	12	Passaggi lunghi utili	0/1		
Palle perse effettive	9	Dribbling utili	1/1		
Recuperi effettivi	14/20	Cross su azione utili	1/1		
Recuperi in zona area	3	Palle giocate in zona area	4		
Intercettazioni	10	Assist vincenti	0/1		
Rec. con contrasto effettivi	4/4	Tiri dentro	1/2		
<b>9 - Mirko Vucinic - 98' (49+49)</b>					
1983 - Attaccante					
Palle giocate	40	Cross su azione utili	1/1		
Possesso palla	1':37"	Colpi di testa offensivi	3		
Passaggi riusciti	22	Sponde di piede riuscite	7/7		
Giocate utili	7	Palle giocate in zona area	13		
Palle perse effettive	21	Assist vincenti	0/4		
Recuperi effettivi in attacco	3/3	Tiri dentro	0/2		
Falli commessi	2	Tiri dentro di destro	0/2		
Falli subiti	6	Tiri dentro di sinistro	0/0		
Dribbling utili	1/3	Tiri dentro di testa	0/0		
<b>2 - Cicinho - 24' (0+24)</b>					
1980 - Difensore					
Palle giocate	14	Rec. con contrasto effettivi	0/0		
Possesso palla	44"	Recuperi aerei	1		
Passaggi riusciti	8	Falli commessi	0		
Giocate utili	2	Falli subiti	1		
Palle perse effettive	2	Passaggi lunghi utili	0/0		
Recuperi effettivi	1/4	Dribbling utili	0/0		
Recuperi in zona area	3	Cross su azione utili	0/0		
Intercettazioni	4	Assist vincenti	0/1		
Rec. con anticipo effettivi	0/0	Tiri dentro	0/0		

# ZOOM SUI GIOCATORI

				primo tempo	secondo tempo
<b>3 - Marco Andreolli - 33' (0+33)</b>					
1986 - Difensore					
Palle giocate	16	Rec. con contrasto effettivi	1/1		
Possesso palla	37"	Recuperi aerei	1		
Passaggi riusciti	11	Falli commessi	0		
Giocate utili	2	Falli subiti	0		
Palle perse effettive	4	Passaggi lunghi utili	1/2		
Recuperi effettivi	1/2	Dribbling utili	0/0		
Recuperi in zona area	0	Cross su azione utili	0/0		
Intercettazioni	1	Assist vincenti	0/0		
Rec. con anticipo effettivi	0/0	Tiri dentro	0/0		
<b>19 - Júlio Baptista - 3' (0+3)</b>					
1981 - Attaccante					
Palle giocate	0	Cross su azione utili	0/0		
Possesso palla		Colpi di testa offensivi	0		
Passaggi riusciti	0	Sponde di piede riuscite	0/0		
Giocate utili	0	Palle giocate in zona area	0		
Palle perse effettive	0	Assist vincenti	0/0		
Recuperi effettivi in attacco	0/0	Tiri dentro	0/0		
Falli commessi	1	Tiri dentro di destro	0/0		
Falli subiti	0	Tiri dentro di sinistro	0/0		
Dribbling utili	0/0	Tiri dentro di testa	0/0		

Palle giocate	
16 De Rossi	68
13 Motta	61
33 Brighi	52
20 Perrotta	42
11 Taddei	40

Passaggi riusciti	
16 De Rossi	39
13 Motta	34
33 Brighi	33
20 Perrotta	29
4 Juan	22

Giocate utili	
16 De Rossi	16
13 Motta	15
33 Brighi	12
32 Doni	9
21 Guberti	8

Palle perse	
16 De Rossi	25
13 Motta	25
9 Vucinic	21
11 Taddei	20
33 Brighi	15

Palle recuperate	
33 Brighi	20
5 Mexes	19
4 Juan	19
16 De Rossi	18
13 Motta	18

Falli subiti	
9 Vucinic	6
13 Motta	2
4 Juan	2
33 Brighi	1
77 Cassetti	1

Falli commessi	
33 Brighi	3
16 De Rossi	3
5 Mexes	3
77 Cassetti	2
13 Motta	2

Assist	
9 Vucinic	4
33 Brighi	1
77 Cassetti	1
2 Cicinho	1
21 Guberti	1

Tiri	
16 De Rossi	3
33 Brighi	2
5 Mexes	2
9 Vucinic	2
77 Cassetti	1



# GUIDA ALLA LETTURA

Nel corso del documento, il colore rosso identifica informazioni relative alla squadra di casa, mentre il colore blu scuro quelle relative alla squadra in trasferta.

**COPERTINA:** sono indicate le informazioni riassuntive principali dell'incontro e una time-line per posizionare nel tempo gli eventi principali.

**FORMAZIONI E DISPOSIZIONI TATTICHE (p. 2):** nella prima parte sono indicate le formazioni delle due squadre con le sostituzioni e le sanzioni, mentre nel campo grafico, il giocatore viene posizionato nel punto medio rilevato, fra tutti i punti in cui ha ricevuto palla.

**SCORE (p. 3):** sono i parametri principali rilevati per le due squadre, divisi per primo e secondo tempo. Alcune voci meritano una spiegazione: **PALLE GIOCATE** contano ogni volta che un giocatore entra in possesso di palla; se un giocatore tocca più volte la palla nella stessa azione individuale viene conteggiata una sola palla giocata; **% PASSAGGI RIUSCITI** è il rapporto tra totale dei passaggi riusciti e totale delle palle giocate; **GIOCATE UTILI** individuano un gesto tecnico che ha determinato l'eliminazione di un avversario dalla fase difensiva; **BARICENTRO** è il punto medio tra tutte le zone dove la squadra ha toccato la palla; **SUPREMAZIA TERRITORIALE** è il tempo totale di possesso palla di una squadra nella metà campo avversaria; **PRESSING** è punto medio in cui la squadra ha recuperato palla; **% PROTEZIONE AREA** è un indice che valuta la capacità di una squadra di difendere la propria porta; **% ATTACCO ALLA PORTA** è un indice che valuta la capacità di una squadra di attaccare la porta avversaria

**DISPOSIZIONI TATTICHE E DENSITA' DI GIOCO (pp. 4-5):** dati rilevati nella prima e nella seconda frazione di gioco, con evidenziate le zone in cui le squadre hanno giocato un numero maggiore di palloni.

**COPERTURA TERRITORIALE (pp. 6-7):** per una serie di gesti tecnici vengono evidenziate le zone della loro esecuzione.

**STUDIO FINALIZZAZIONI (pp. 8-9):** vengono analizzati nello specifico gli atteggiamenti delle squadre in fase di rifinitura e finalizzazione. Si ha la time-line dei tiri, con le reti messe in evidenza; si vedono la modalità, la zona, l'esito delle conclusioni e l'efficacia delle palle inattive; nelle aree grafiche, vengono distinti i tiri effettuati nel primo tempo (cerchio), da quelli effettuati nella ripresa (quadrato); per le reti vengono evidenziati la sequenza e la posizione nella porta. con un colore più chiaro sono indicati i gesti effettuati su calcio piazzato.

**FLUSSI DI GIOCO (pp. 10-11):** vengono identificati i passaggi preferenziali effettuati dai giocatori, con una tabella dettagliata che mostra tutti gli scambi di palla. Vengono indicate anche le percentuali di riuscita per ogni giocatore.

**ZOOM SUI GIOCATORI (pp. 12-15 e 16-19):** focus sulla gara di ogni giocatore, in cui si mettono in evidenza le zone in cui ha toccato palla (con un colore chiaro quelli su calcio piazzato) e i principali score specifici del ruolo del giocatore. I campi sono divisi per primo e secondo tempo. Prima vengono indicati i titolari e poi i subentrati. Al termine delle due sezioni, sono presenti alcune classifiche per evidenziare i giocatori più interessanti.

**NOTE E APPROFONDIMENTI (p. 20):** note generali sul documento.



**Head office:**

**via Camillo Golgi n° 5/7, 25064 Gussago (Brescia), Italia  
tel. +39 030 3739047 fax +39 030 3739880**

**Registered office:**

**viale Emilio Po n° 380, 41100 Modena, Italia  
tel. +39 059 382111 fax +39 059 382361**

**[www.paninidigital.com](http://www.paninidigital.com)**

**[info@paninidigital.com](mailto:info@paninidigital.com)**