

NEW

MATCH ANALYSIS

digital soccer project

Europa League 2009-10

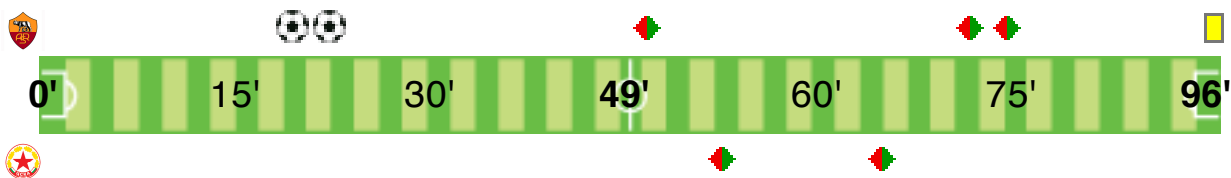
Incontro della 10^a giornata

ROMA - CSKA SOFIA

2 0



20' Okaka Chuka
23' Perrotta



Direttore di gara

Vladimir Hrinak

Stadio

Olimpico (Roma)

Condizioni meteo

Notturna, buone

Durata

96' (49+47)

Data

01-10-2009

Condizioni campo

Buone

Tempo effettivo

53':12"

FORMAZIONI E DISPOSIZIONI TATTICHE

ROMA

96'	P	Julio Sergio	27		
75'	D	Juan	4	-72'	
96'	D	Motta Marco	13		
96'	D	Riise John Arne	17		
96'	D	Burdisso Nicolás Andrés	29		
96'	C	Pizarro	7		
96'	C	De Rossi Daniele	16		
96'	C	Perrotta Simone	20		
78'	C	Cerci Alessio	24	-75'	
50'	A	Vucinic Mirko	9	-46'	
96'	A	Okaka Chuka Stefano	89		
90+2'	46'	A	Menez Jérémy	94	-46'
21'	D	Andreolli Marco	3	-72'	
18'	C	Tonetto Max	22	-75'	
	P	Lobont Bogdan Ionut	1		
	C	Guberti Stefano	21		
	C	Greco Leandro	23		
	A	Totti Francesco	10		

CSKA SOFIA

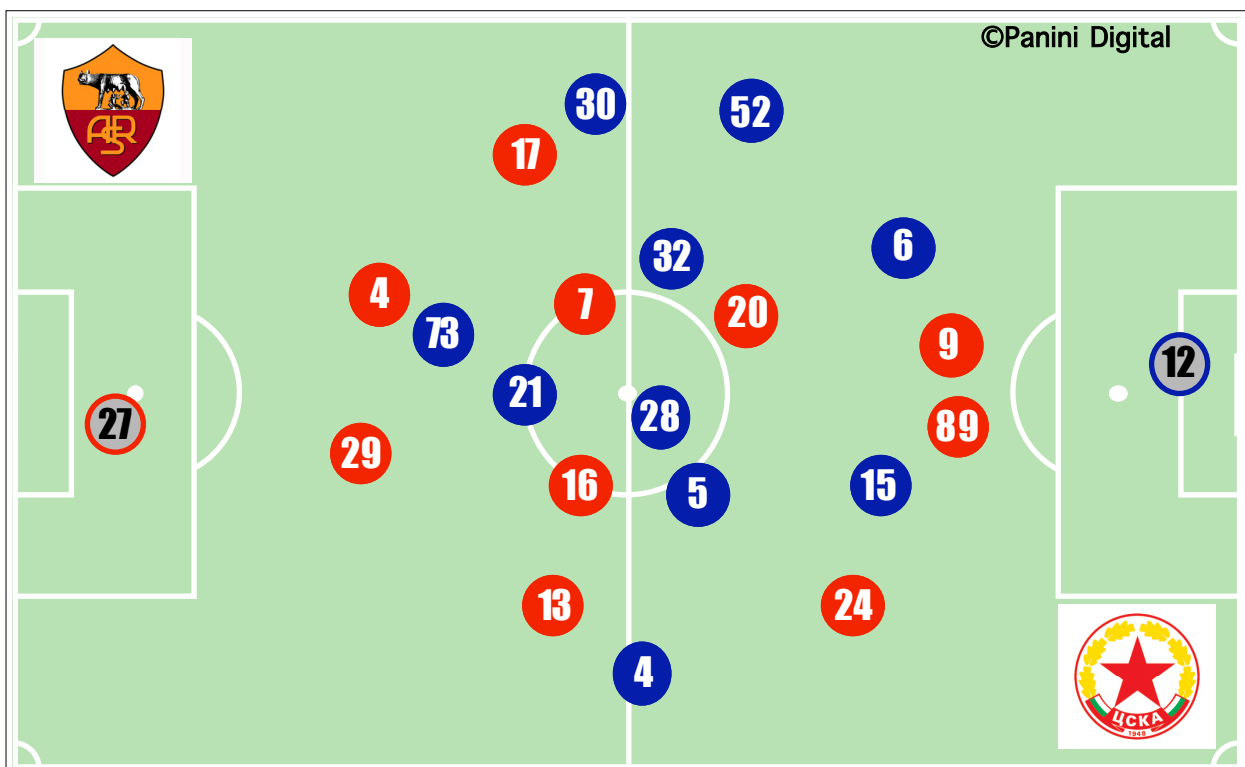
12	Karadzhov Ivan	P	96'
4	Stoyanov Kostadin	D	96'
6	Kotev Kiril	D	96'
15	Ivanov Ivan	D	96'
52	Minev	D	96'
-52'	5 Yanchev Todor	C	55'
	21 Yanev Kosta	C	96'
	28 Marquinhos	C	96'
-65'	30 Todorov Yordan	C	69'
-52'	32 Morozs Viktors	C	55'
	73 Stojanov Ivan	A	96'
-52'	77 Delev Spas	C	41'
-52'	22 Michel	A	41'
-65'	7 Manchev Vladimir	A	27'
	27 Petrov Ivaylo	P	
	2 Vidanov Pavel	D	
	13 Branekov Aleksandar	D	
	14 Petrov Svetoslav	C	

Allenatore

Claudio Ranieri

Allenatore

Luboslav Penev



SCORE

ROMA

2-0

CSKA SOFIA

1° tempo	2° tempo	Incontro
13':31" (50)	12':21" (47)	25':53" (49)
297 (48)	276 (48)	573 (48)
175 (47)	163 (46)	338 (46)
61,2	59,9	60,6
70 (50)	73 (51)	143 (51)
23,6	26,5	25,0
57,2	52,5	54,9
5':18" (52)	4':28" (42)	9':46" (47)
1/7	0/6	1/13
4	4	8
49,8	41,0	45,7
20,5	27,0	23,7
48,7	43,2	46,1
30,8	29,7	30,3
10	21	31
61,5	54,4	56,9
5	2	7
0	0	0
24,7	24,4	24,5
75,3	75,6	75,5
27/87	16/71	43/158
6/22	7/21	13/43
3	2	5
6/6	4/5	10/11
50,0	20,0	36,4
50,0	80,0	63,6
5/9	10/14	15/23
0	1	1
32	23	55
54,2	59,0	56,1
14,3	0,0	7,7
4/11	1/4	5/15
4	1	5

DATI GENERALI

VOLUME DI GIOCO

Possesso palla (%)

Palle giocate (%)

QUALITA' DI GIOCO

Passaggi riusciti (%)

% passaggi riusciti

Giocate utili (%)

% giocate utili

POSIZIONE SUL TERRENO DI GIOCO

Baricentro (mt)

Supremazia territoriale (%)

FASE DIFENSIVA

ATTEGGIAMENTO

Falli commessi nei pressi della propria area

Fuorigioco avversari

Pressing (mt)

RICONQUISTA DELLA PALLA

% per fine azione avversaria

% recuperi effettivi

% recuperi temporanei

DIFESA DELLA PORTA

Palle giocate in zona area dagli avversari

% protezione area

Uscite

Parate

FASE OFFENSIVA

INIZIO AZIONE

% palle a scavalcare il centrocampo

% azioni manovrate da dietro

RICERCA DELLA PROFONDITA'

Passaggi bassi utili nella metà campo avversaria

Passaggi lunghi utili

UTILIZZO DELL'AMPIEZZA

Cambi di gioco

Cross su azione dal fondo

% cross su azione da destra

% cross su azione da sinistra

INIZIATIVE PERSONALI

Dribbling utili

Accelerazioni

PERICOLOSITA'

Palle giocate in zona area

% attacco alla porta

% efficacia piazzati in attacco

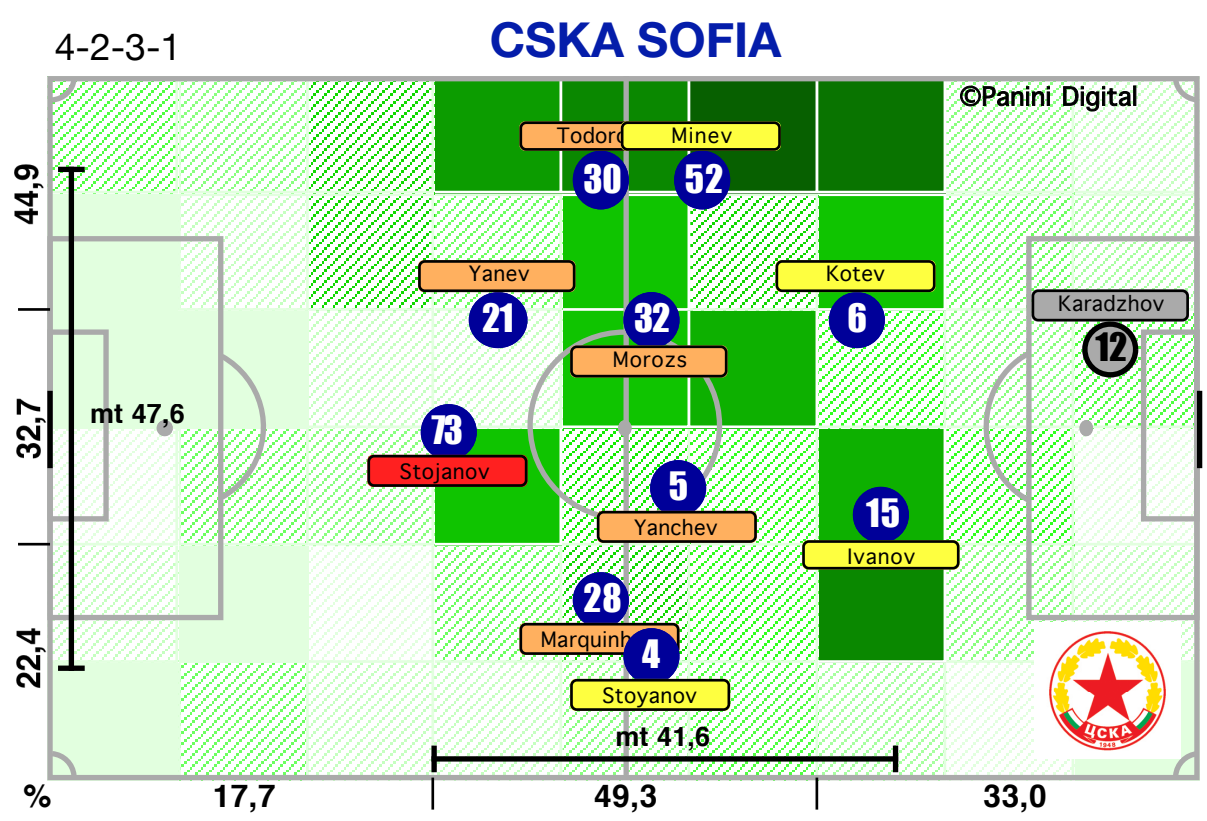
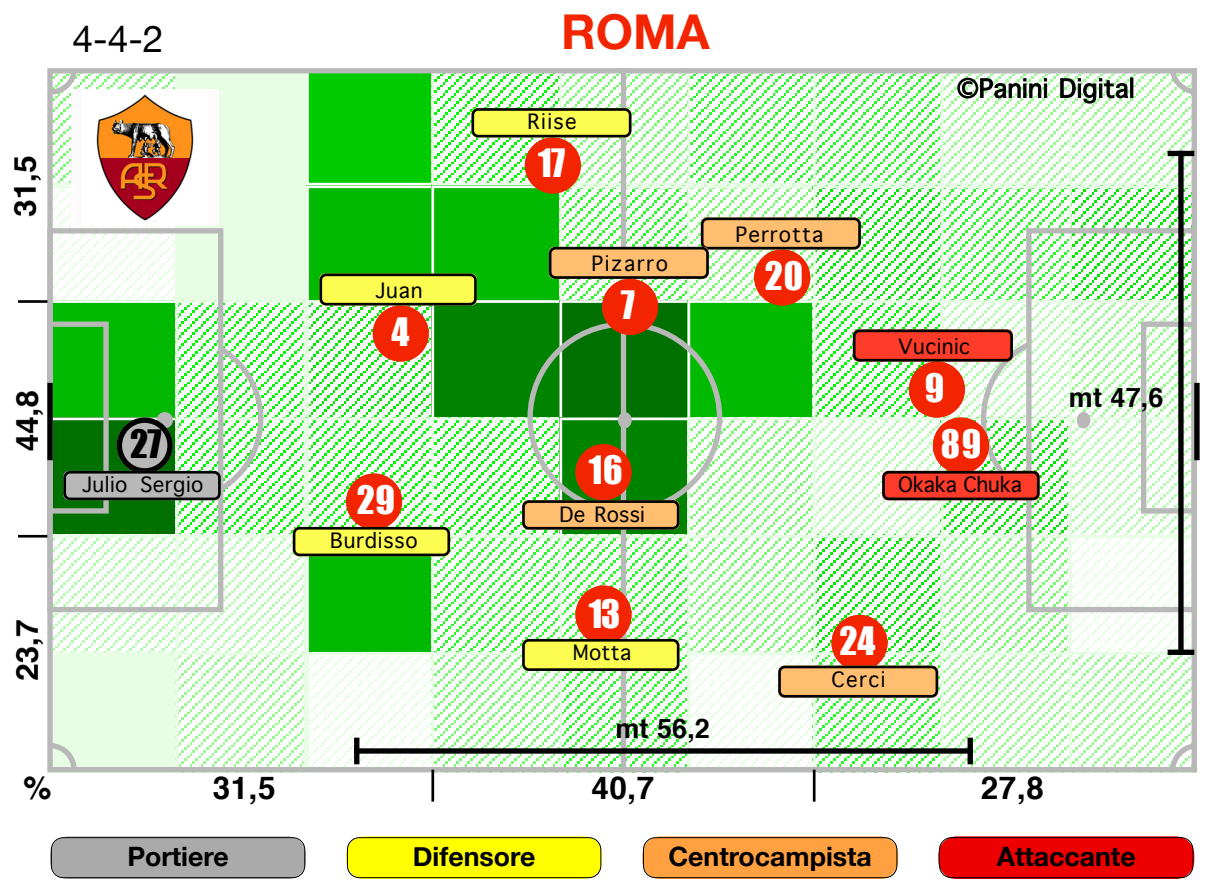
Tiri dentro

Occasioni

Incontro	1° tempo	2° tempo
27':20" (51)	13':34" (50)	13':46" (53)
623 (52)	321 (52)	302 (52)
389 (54)	199 (53)	190 (54)
62,9	62,6	63,3
140 (49)	69 (50)	71 (49)
22,5	21,5	23,5
54,1	51,8	56,7
11':08" (53)	4':55" (48)	6':13" (58)
1/14	0/6	1/8
4	1	3
41,6	37,8	46,0
23,2	22,8	23,7
40,8	41,2	40,2
36,0	36,0	36,1
55	32	23
43,9	45,8	41,0
5	4	1
3	2	1
14,2	15,1	13,2
85,8	84,9	86,8
48/202	25/103	23/99
14/41	5/19	9/22
7	5	2
9/16	2/5	7/11
37,5	40,0	36,4
62,5	60,0	63,6
5/8	4/6	1/2
1	1	0
31	10	21
43,1	38,5	45,7
10,5	10,0	11,1
1/5	1/3	0/2
1	1	0

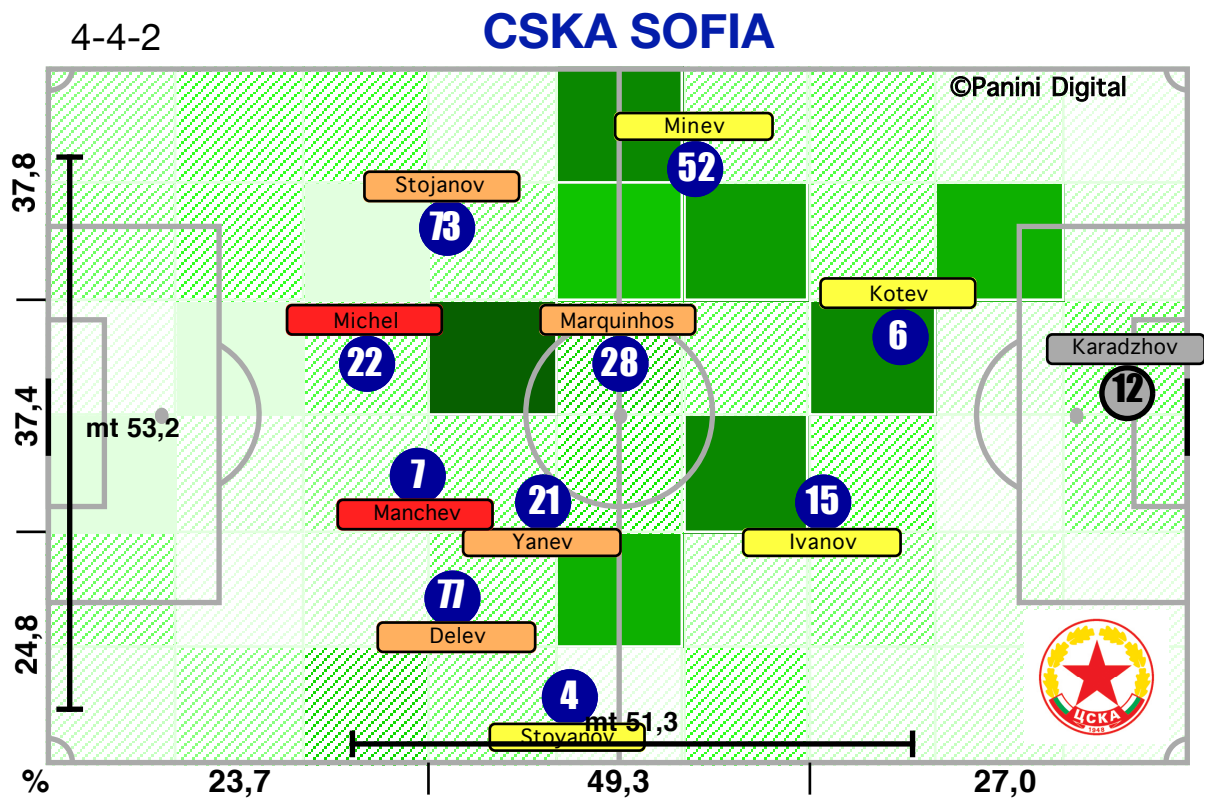
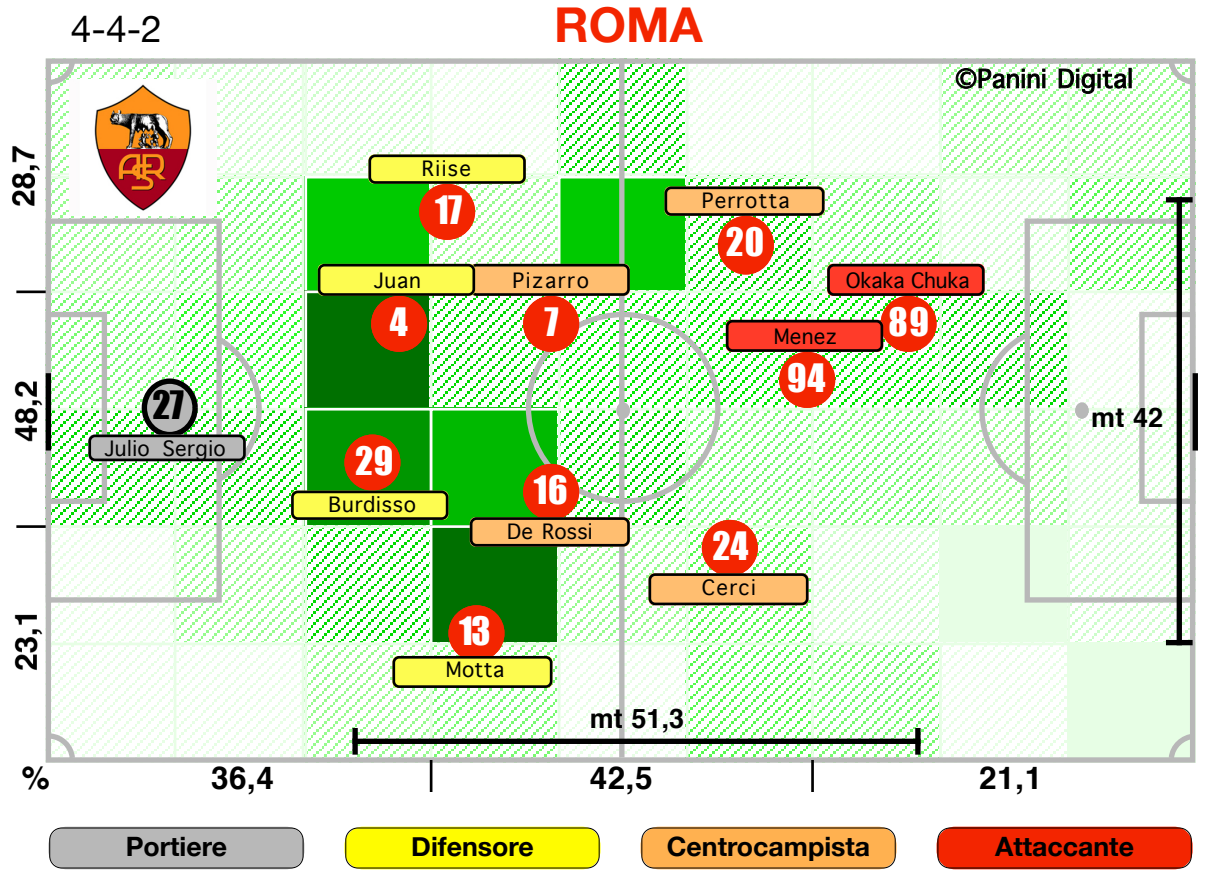
DISPOSIZIONI TATTICHE E DENSITA' DI GIOCO

49' primo tempo 27':05''



Europa League 2009-10
ROMA-CSKA SOFIA 2-0

47' **secondo tempo** 26':07"



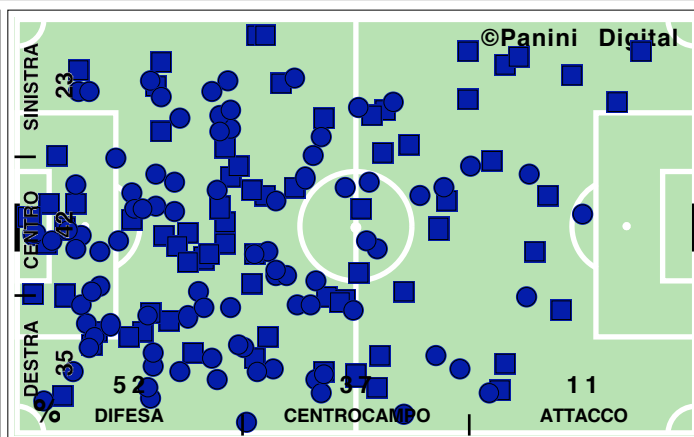
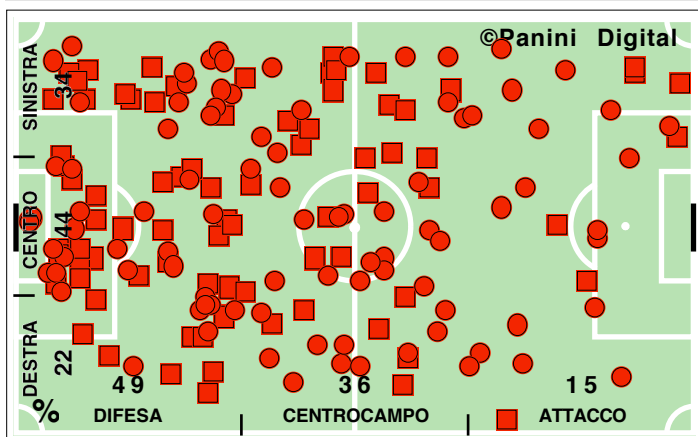
COPERTURA TERRITORIALE

ROMA

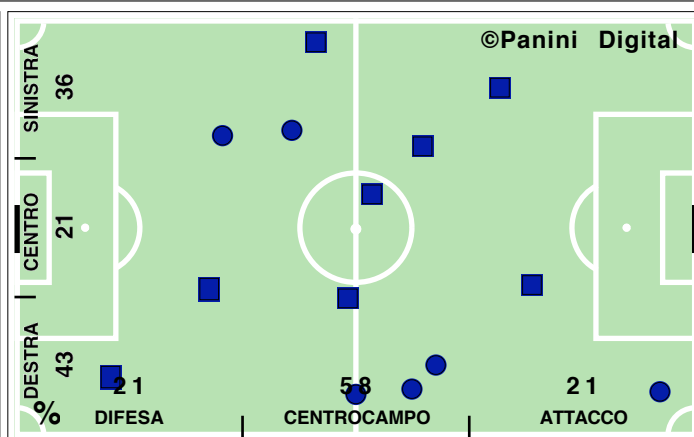
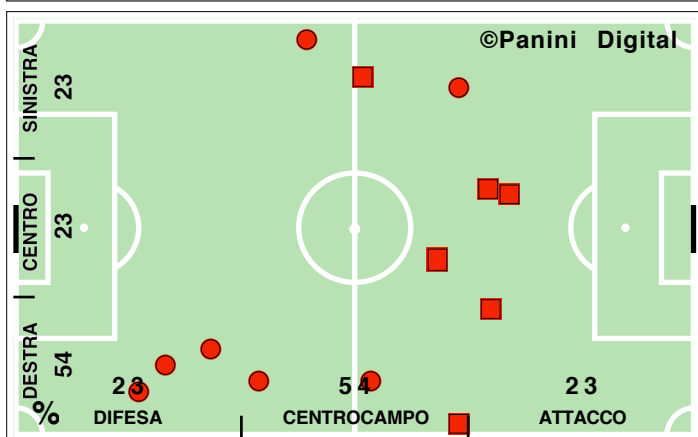
2-0

CSKA SOFIA

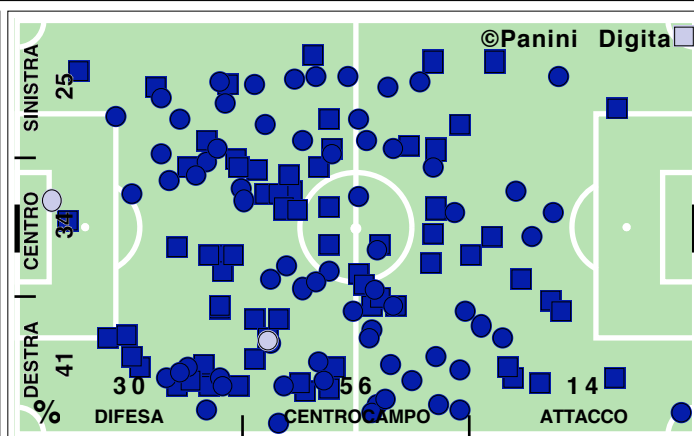
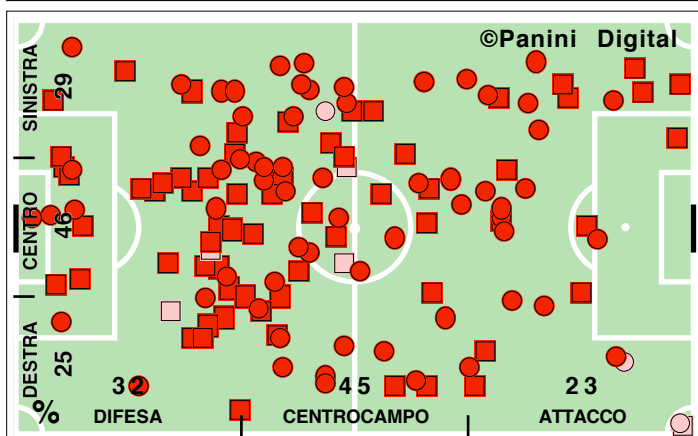
PALLE RECUPERATE



FALLI COMMESSI



GIocate UTILI

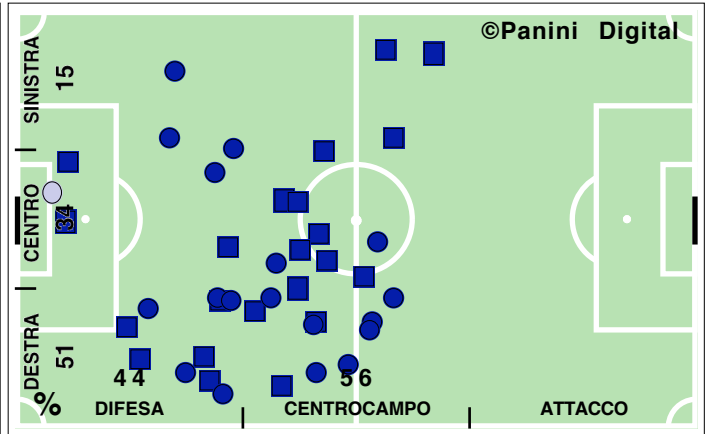
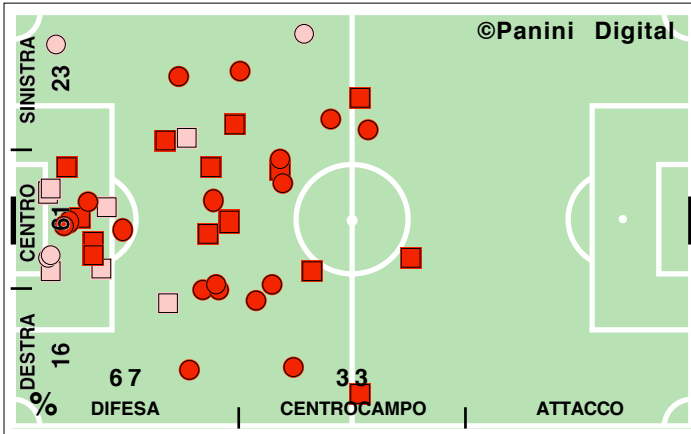


ROMA


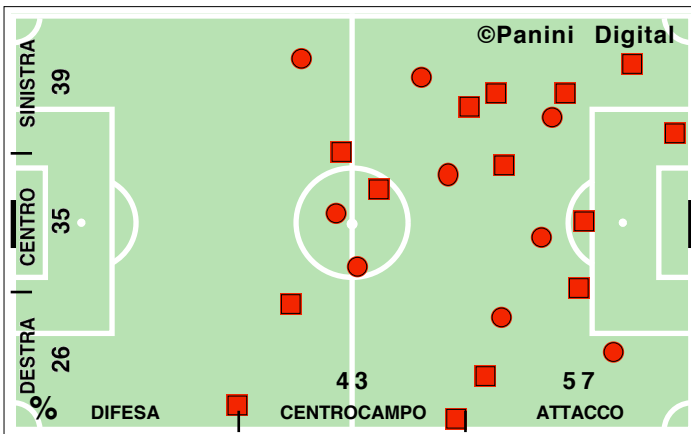
2-0

CSKA SOFIA

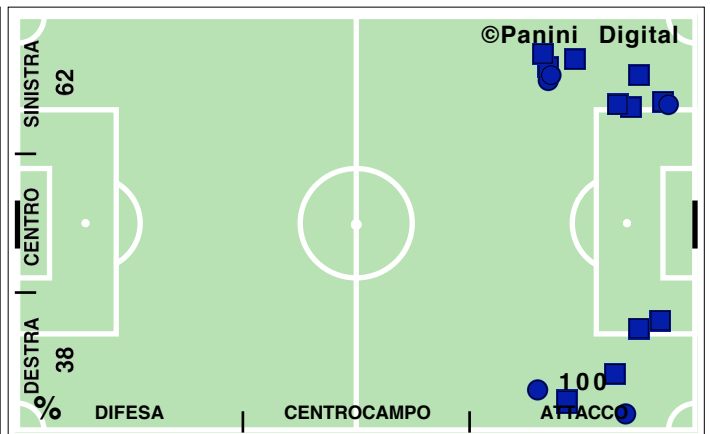

PASSAGGI LUNGI



DRIBBLING



CROSS SU AZIONE

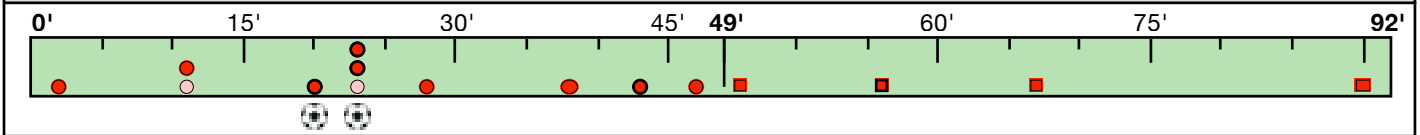


ROMA

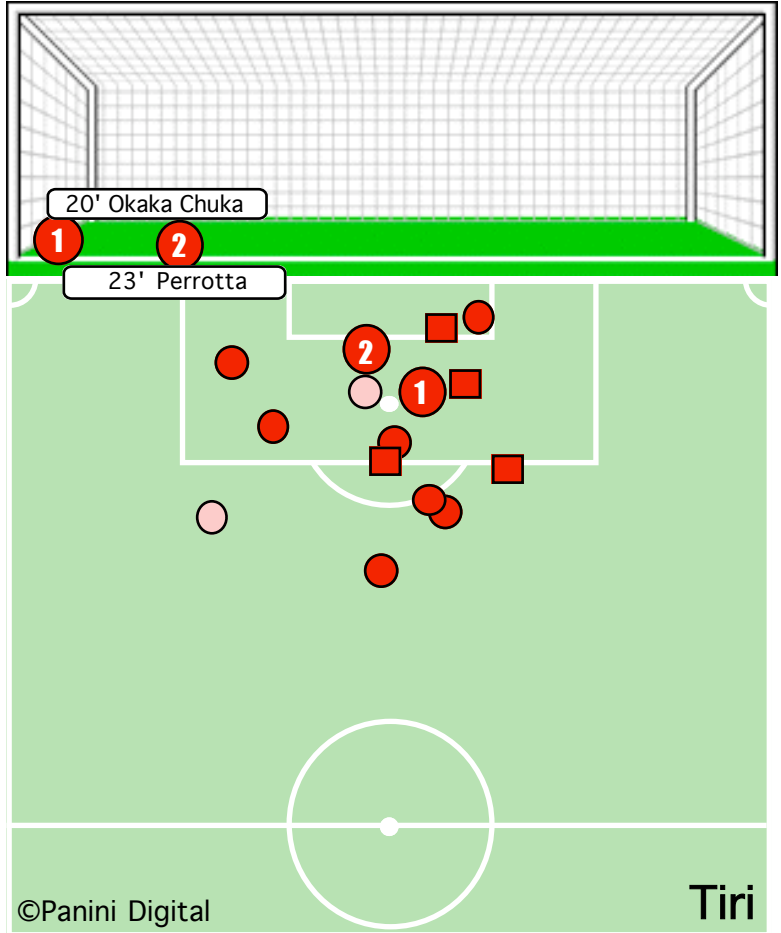
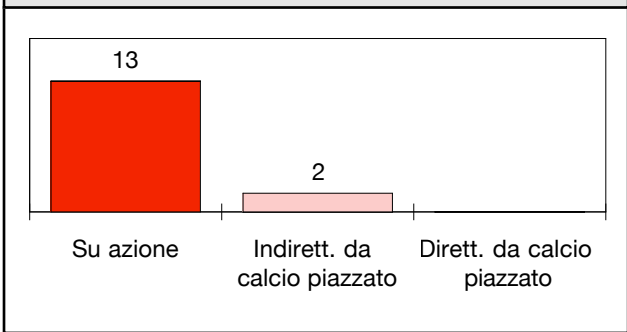
STUDIO FINALIZZAZIONI

Tiri: 15 — Tiri dentro: 5 — Reti: 2 — Occasioni: 5

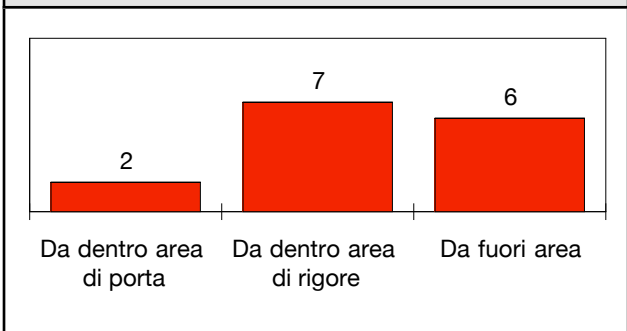
ANDAMENTO DEI TIRI NEL TEMPO



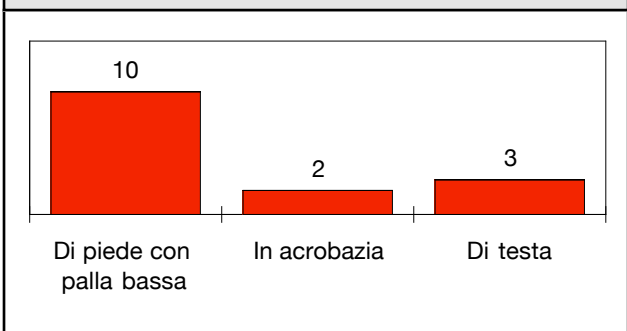
COME SI ARRIVA AL TIRO



DA DOVE SI TIRA

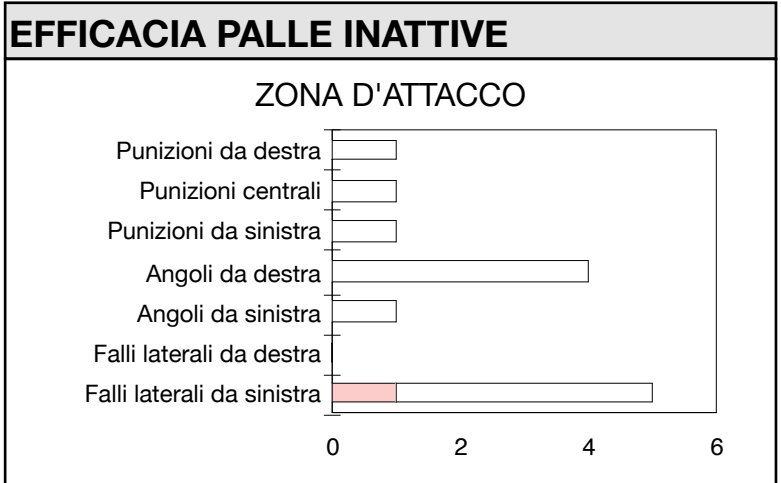
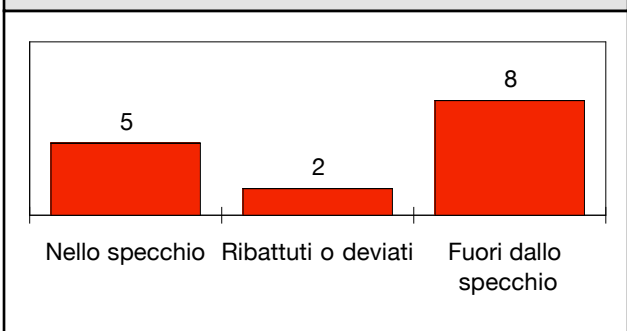


COME SI TIRA



○ primo tempo secondo tempo supplementari
 sviluppo calcio piazzato azione di gioco

ESITO DEI TIRI



CSKA SOFIA

STUDIO FINALIZZAZIONI

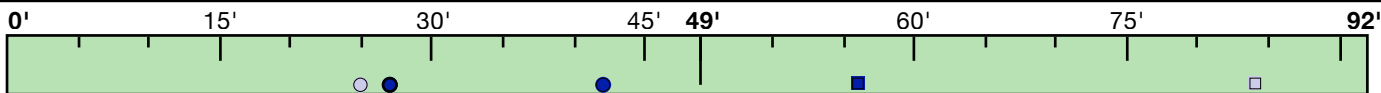
Tiri: 5

Tiri dentro: 1


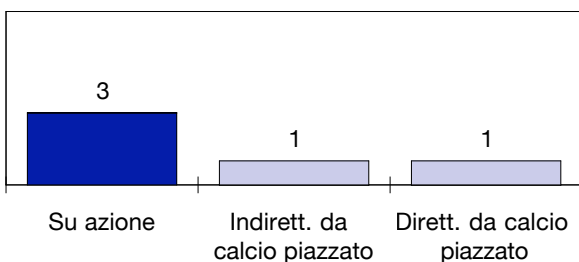
Reti: 0

Occasioni: 1

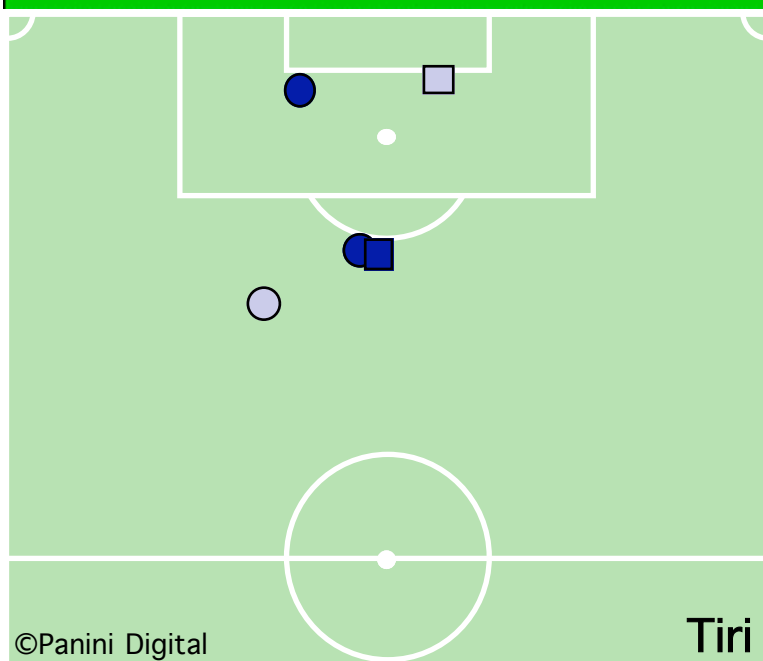
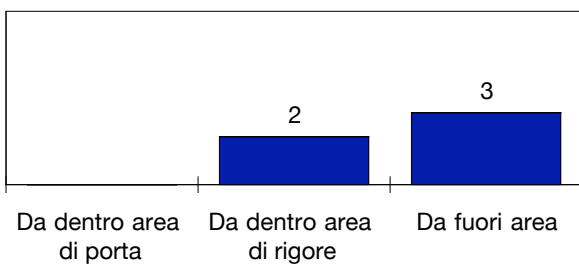
ANDAMENTO DEI TIRI NEL TEMPO



COME SI ARRIVA AL TIRO



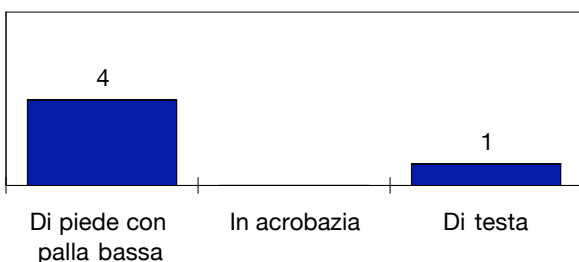
DA DOVE SI TIRA



©Panini Digital

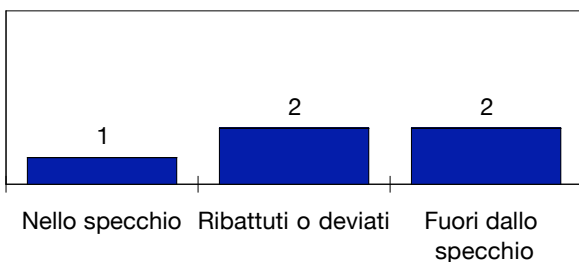
Tiri

COME SI TIRA



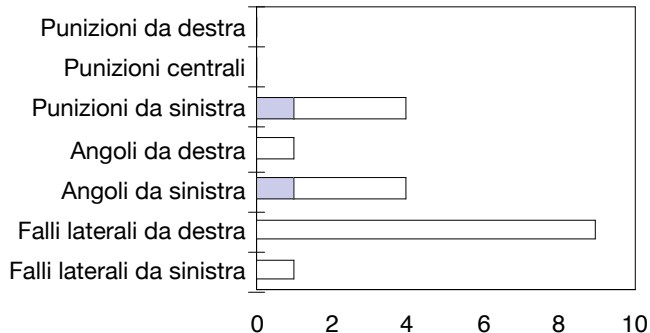
○ primo tempo □ secondo tempo ○ supplementari
 ● sviluppo calcio piazzato ● azione di gioco

ESITO DEI TIRI



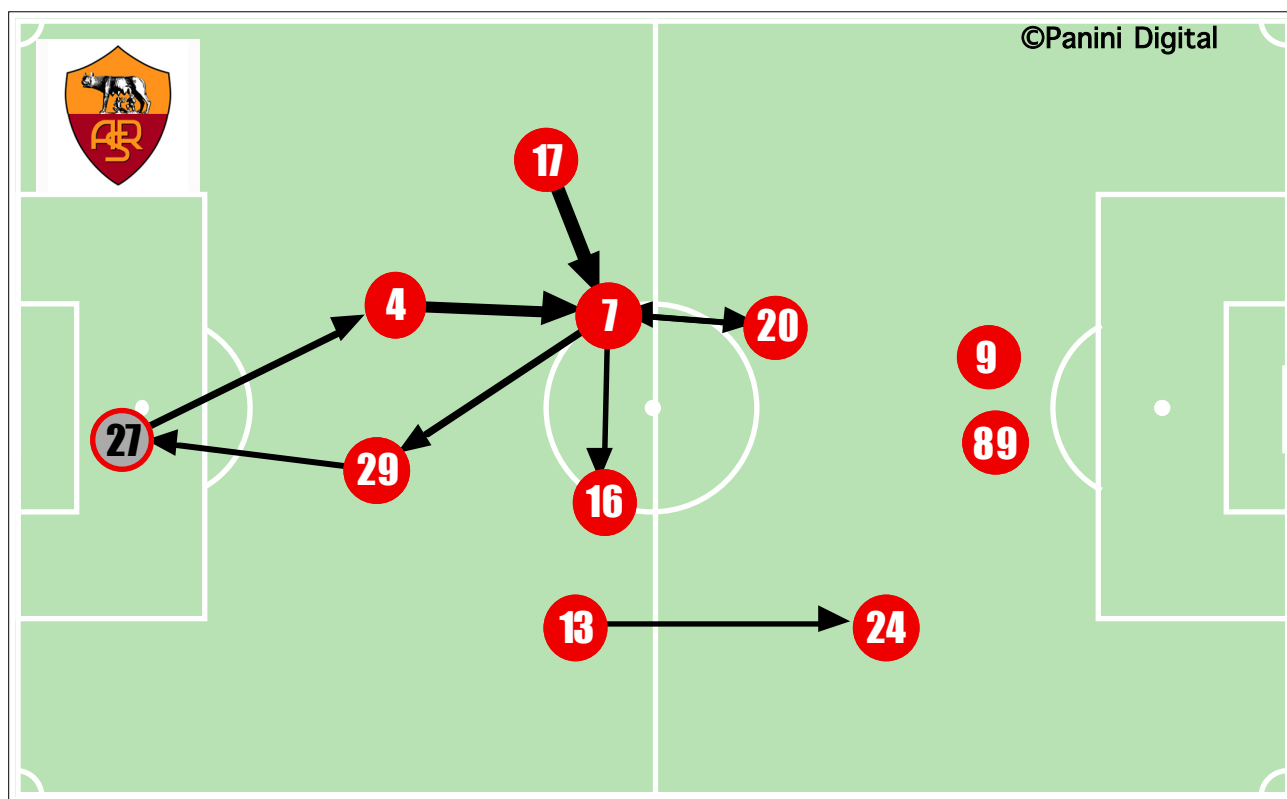
EFFICACIA PALLE INATTIVE

ZONA D'ATTACCO



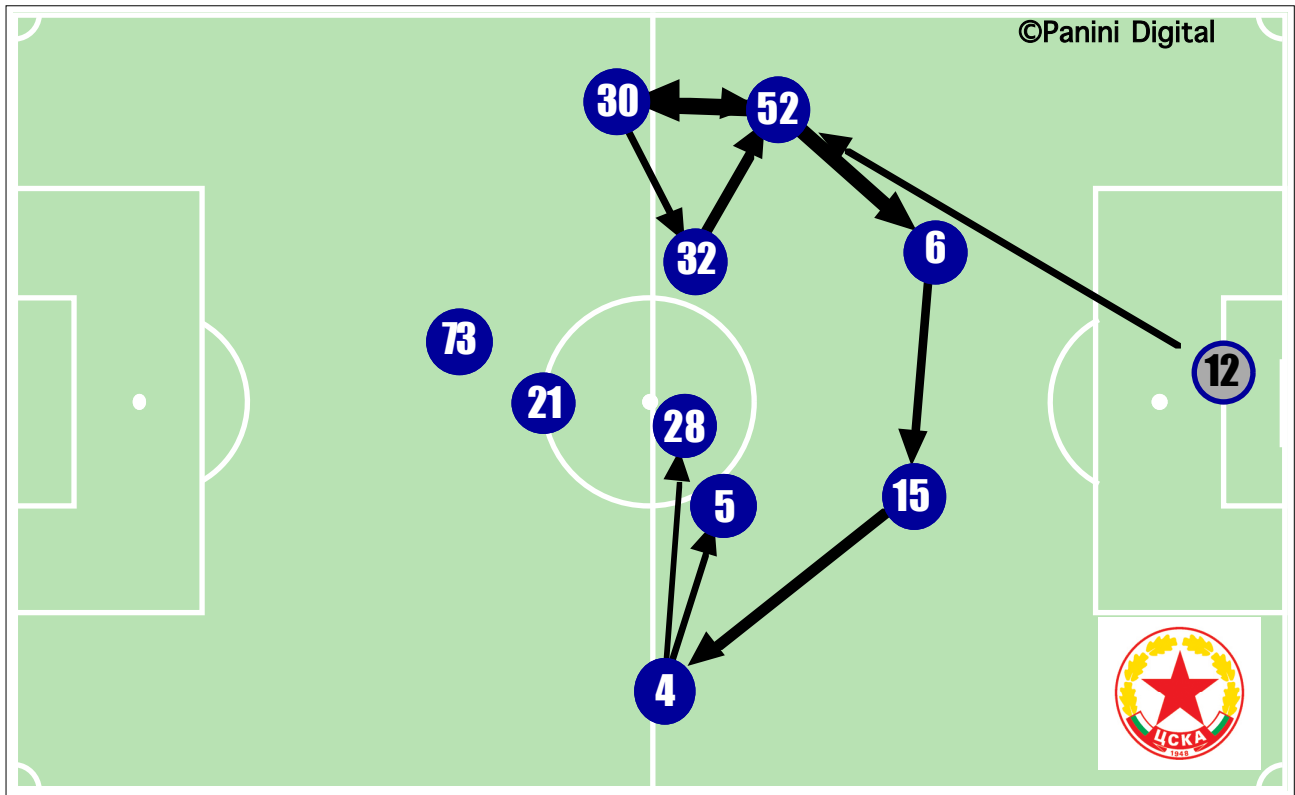
FLUSSI DI GIOCO

ROMA



DA	A	Julio Sergio 27	Juan 4	Motta 13	Riise 17	Burdisso 29	Pizarro 7	De Rossi 16	Perrotta 20	Cerci 24	Vucinic 9	Okaka Chuka 89	Andreolli 3	Tonetto 22	Menez 94	RIUSCITI	
Julio Sergio 27		7	1	5	4	3	-	-	-	1	2	-	-	-	-	23	59%
Juan 4		5	1	2	4	15	-	2	-	-	-	-	-	-	-	29	66%
Motta 13		1	-	-	5	3	2	5	7	-	2	2	-	2	-	29	57%
Riise 17		1	5	-	4	14	4	4	1	2	3	-	-	2	-	40	61%
Burdisso 29		8	5	3	2	6	5	4	1	-	3	1	-	-	-	38	69%
Pizarro 7		1	6	6	5	7	9	9	3	4	2	-	-	10	-	62	72%
De Rossi 16		1	-	3	2	3	2	2	-	2	6	-	1	3	-	25	50%
Perrotta 20		-	1	3	3	8	5	1	2	5	-	-	-	6	-	34	77%
Cerci 24		-	1	1	-	-	-	2	2	4	-	-	-	-	-	11	52%
Vucinic 9		-	-	-	1	4	2	2	-	-	-	-	-	-	-	9	36%
Okaka Chuka 89		-	-	1	3	1	2	3	-	3	-	-	2	3	-	18	56%
Andreolli 3		-	-	1	-	2	-	-	-	-	-	-	-	1	-	5	100%
Tonetto 22		-	-	-	-	-	-	-	-	-	-	-	-	3	-	3	60%
Menez 94		-	-	-	1	4	1	2	3	-	1	-	-	-	-	12	34%
TOTALI		17	25	20	24	28	63	30	35	16	16	28	3	3	30	338	61%

CSKA SOFIA



DA	A	Karadzhev 12	Stoyanov 4	Kotev 6	Ivanov 15	Minev 52	Yanchev 5	Yanev 21	Marquinhos 28	Todorov 30	Morozs 32	Stojanov 73	Delev 77	Manchev 7	Michel 22	RIUSCITI	
Karadzhev 12			-	1	2	9	-	-	1	-	-	-	-	-	-	13	59%
Stoyanov 4		1		2	5	-	9	5	9	-	4	1	-	-	1	37	67%
Kotev 6		1	3		11	8	1	2	5	1	4	2	2	-	2	42	82%
Ivanov 15		3	11	5		4	2	3	4	-	1	-	1	1	-	35	61%
Minev 52		1	-	15	1		2	5	8	22	6	5	1	1	5	72	70%
Yanchev 5		-	5	1	2	3		1	6	1	4	4	-	-	-	27	75%
Yanev 21		-	5	2	3	2	3		3	3	2	3	2	2	1	31	61%
Marquinhos 28		-	5	2	3	5	4	4		3	1	2	1	1	4	35	55%
Todorov 30		-	-	-	-	12	2	3	3		9	1	-	-	1	31	54%
Morozs 32		-	1	1	2	10	1	2	4	6		3	-	-	-	30	64%
Stojanov 73		-	1	-	1	1	2	5	3	-	1		2	-	1	17	57%
Delev 77		-	-	-	-	1	-	1	-	-	-	-		2	1	5	31%
Manchev 7		-	-	-	-	1	-	3	-	-	-	-	-	-	-	4	40%
Michel 22		-	1	-	-	1	-	-	4	-	-	2	2	-	-	10	53%
TOTALI		6	32	29	30	57	26	34	50	36	32	23	11	7	16	389	63%

ROMA

				primo tempo	secondo tempo
27 - Julio Sergio - 96' (49+47)					
1978 - Portiere					
Palle giocate	39	Parate su occasione	0		
Possesso palla	3':06"	Uscite alte	3		
Passaggi riusciti	23	Uscite basse	4		
Giocate utili	10	Uscite su cross su azione	0		
Palle perse effettive	14	Uscite su calcio piazzato	2		
Recuperi effettivi	9/9	Rilanci lunghi utili	5/20		
Reti subite	0	Falli subiti	0		
Tiri dentro subiti	1/5				
Parate	0				
4 - Juan - 75' (49+26)					
1979 - Difensore					
Palle giocate	44	Rec. con contrasto effettivi	2/3		
Possesso palla	1':44"	Recuperi aerei	7		
Passaggi riusciti	29	Falli commessi	0		
Giocate utili	8	Falli subiti	1		
Palle perse effettive	7	Passaggi lunghi utili	1/2		
Recuperi effettivi	10/18	Dribbling utili	1/1		
Recuperi in zona area	5	Cross su azione utili	0/0		
Intercettazioni	3	Assist vincenti	0/0		
Rec. con anticipo effettivi	6/8	Tiri dentro	0/0		
13 - Marco Motta - 96' (49+47)					
1986 - Difensore					
Palle giocate	52	Rec. con contrasto effettivi	4/5		
Possesso palla	1':58"	Recuperi aerei	3		
Passaggi riusciti	29	Falli commessi	1		
Giocate utili	10	Falli subiti	2		
Palle perse effettive	14	Passaggi lunghi utili	0/3		
Recuperi effettivi	14/23	Dribbling utili	0/0		
Recuperi in zona area	1	Cross su azione utili	0/1		
Intercettazioni	10	Assist vincenti	1/2		
Rec. con anticipo effettivi	4/7	Tiri dentro	1/1		
17 - John Arne Riise - 96' (49+47)					
1980 - Difensore					
Palle giocate	68	Rec. con contrasto effettivi	0/3		
Possesso palla	2':17"	Recuperi aerei	7		
Passaggi riusciti	40	Falli commessi	1		
Giocate utili	10	Falli subiti	1		
Palle perse effettive	17	Passaggi lunghi utili	0/2		
Recuperi effettivi	16/27	Dribbling utili	1/1		
Recuperi in zona area	8	Cross su azione utili	1/4		
Intercettazioni	14	Assist vincenti	0/2		
Rec. con anticipo effettivi	6/9	Tiri dentro	0/2		

ZOOM SUI GIOCATORI

				primo tempo	secondo tempo
29 - Nicolás Andrés Burdisso - 96' (49+47)					
1981 - Difensore					
Palle giocate	55	Rec. con contrasto effettivi	0/0		
Possesso palla	2':55"	Recuperi aerei	7		
Passaggi riusciti	38	Falli commessi	1		
Giocate utili	9	Falli subiti	0		
Palle perse effettive	12	Passaggi lunghi utili	2/4		
Recuperi effettivi	13/23	Dribbling utili	0/0		
Recuperi in zona area	12	Cross su azione utili	0/0		
Intercettazioni	13	Assist vincenti	0/1		
Rec. con anticipo effettivi	9/10	Tiri dentro	0/0		
7 - Pizarro - 96' (49+47)					
1979 - Centrocampista					
Palle giocate	87	Recuperi aerei	1		
Possesso palla	3':56"	Falli commessi	2		
Passaggi riusciti	62	Falli subiti	2		
Giocate utili	34	Passaggi lunghi utili	5/9		
Palle perse effettive	16	Dribbling utili	3/3		
Recuperi effettivi	12/19	Cross su azione utili	0/0		
Recuperi in zona area	1	Palle giocate in zona area	3		
Intercettazioni	7	Assist vincenti	1/3		
Rec. con contrasto effettivi	2/6	Tiri dentro	0/1		
16 - Daniele De Rossi - 96' (49+47)					
1983 - Centrocampista					
Palle giocate	51	Recuperi aerei	6		
Possesso palla	2':02"	Falli commessi	0		
Passaggi riusciti	25	Falli subiti	0		
Giocate utili	15	Passaggi lunghi utili	1/3		
Palle perse effettive	14	Dribbling utili	0/2		
Recuperi effettivi	9/20	Cross su azione utili	0/0		
Recuperi in zona area	4	Palle giocate in zona area	2		
Intercettazioni	8	Assist vincenti	0/0		
Rec. con contrasto effettivi	1/3	Tiri dentro	0/1		
20 - Simone Perrotta - 96' (49+47)					
1977 - Centrocampista					
Palle giocate	46	Recuperi aerei	1		
Possesso palla	1':50"	Falli commessi	2		
Passaggi riusciti	34	Falli subiti	0		
Giocate utili	14	Passaggi lunghi utili	0/1		
Palle perse effettive	8	Dribbling utili	0/1		
Recuperi effettivi	7/10	Cross su azione utili	2/2		
Recuperi in zona area	0	Palle giocate in zona area	3		
Intercettazioni	2	Assist vincenti	0/2		
Rec. con contrasto effettivi	3/5	Tiri dentro	1/2		

ZOOM SUI GIOCATORI

				primo tempo	secondo tempo
24 - Alessio Cerci - 78' (49+29)					
1987 - Centrocampista					
Palle giocate	23	Recuperi aerei	0		
Possesso palla	52"	Falli commessi	3		
Passaggi riusciti	11	Falli subiti	3		
Giocate utili	8	Passaggi lunghi utili	1/1		
Palle perse effettive	11	Dribbling utili	0/0		
Recuperi effettivi	3/4	Cross su azione utili	0/2		
Recuperi in zona area	1	Palle giocate in zona area	4		
Intercettazioni	3	Assist vincenti	0/0		
Rec. con contrasto effettivi	1/1	Tiri dentro	0/2		
9 - Mirko Vucinic - 50' (49+1)					
1983 - Attaccante					
Palle giocate	26	Cross su azione utili	0/1		
Possesso palla	57"	Colpi di testa offensivi	0		
Passaggi riusciti	9	Sponde di piede riuscite	0/0		
Giocate utili	3	Palle giocate in zona area	12		
Palle perse effettive	14	Assist vincenti	0/0		
Recuperi effettivi in attacco	1/5	Tiri dentro	0/1		
Falli commessi	0	Tiri dentro di destro	0/1		
Falli subiti	0	Tiri dentro di sinistro	0/0		
Dribbling utili	1/1	Tiri dentro di testa	0/0		
89 - Stefano Okaka Chuka - 96' (49+47)					
1989 - Attaccante					
Palle giocate	35	Cross su azione utili	0/1		
Possesso palla	1':50"	Colpi di testa offensivi	5		
Passaggi riusciti	18	Sponde di piede riuscite	2/2		
Giocate utili	4	Palle giocate in zona area	13		
Palle perse effettive	14	Assist vincenti	0/3		
Recuperi effettivi in attacco	2/3	Tiri dentro	2/3		
Falli commessi	1	Tiri dentro di destro	2/2		
Falli subiti	2	Tiri dentro di sinistro	0/0		
Dribbling utili	2/3	Tiri dentro di testa	0/1		
3 - Marco Andreolli - 21' (0+21)					
1986 - Difensore					
Palle giocate	5	Rec. con contrasto effettivi	0/0		
Possesso palla	11"	Recuperi aerei	0		
Passaggi riusciti	5	Falli commessi	0		
Giocate utili	4	Falli subiti	0		
Palle perse effettive	0	Passaggi lunghi utili	0/0		
Recuperi effettivi	2/2	Dribbling utili	0/0		
Recuperi in zona area	1	Cross su azione utili	0/0		
Intercettazioni	1	Assist vincenti	0/0		
Rec. con anticipo effettivi	1/1	Tiri dentro	0/0		

ZOOM SUI GIOCATORI

				primo tempo	secondo tempo
22 - Max Tonetto - 18' (0+18)					
1974 - Centrocampista					
Palle giocate	5	Recuperi aerei	0		
Possesso palla	10"	Falli commessi	0		
Passaggi riusciti	3	Falli subiti	1		
Giocate utili	2	Passaggi lunghi utili	0/0		
Palle perse effettive	1	Dribbling utili	0/0		
Recuperi effettivi	1/2	Cross su azione utili	0/0		
Recuperi in zona area	0	Palle giocate in zona area	1		
Intercettazioni	0	Assist vincenti	0/0		
Rec. con contrasto effettivi	0/1	Tiri dentro	0/0		
94 - Jérémy Menez - 46' (0+46)					
1987 - Attaccante					
Palle giocate	37	Cross su azione utili	0/0		
Possesso palla	2':05"	Colpi di testa offensivi	0		
Passaggi riusciti	12	Sponde di piede riuscite	1/1		
Giocate utili	12	Palle giocate in zona area	8		
Palle perse effettive	21	Assist vincenti	0/0		
Recuperi effettivi in attacco	0/2	Tiri dentro	1/2		
Falli commessi	2	Tiri dentro di destro	1/1		
Falli subiti	1	Tiri dentro di sinistro	0/1		
Dribbling utili	7/11	Tiri dentro di testa	0/0		

Palle giocate	
7 Pizarro	87
17 Riise	68
29 Burdisso	55
13 Motta	52
16 De Rossi	51

Passaggi riusciti	
7 Pizarro	62
17 Riise	40
29 Burdisso	38
20 Perrotta	34
13 Motta	29

Giocate utili	
7 Pizarro	34
16 De Rossi	15
20 Perrotta	14
94 Menez	12
27 Julio Sergio	10

Palle perse	
16 De Rossi	24
94 Menez	24
17 Riise	24
7 Pizarro	23
13 Motta	21

Palle recuperate	
17 Riise	27
29 Burdisso	23
13 Motta	23
16 De Rossi	20
7 Pizarro	19

Falli subiti	
24 Cerci	3
13 Motta	2
89 Okaka Chuka	2
7 Pizarro	2
94 Menez	1

Falli commessi	
24 Cerci	3
94 Menez	2
20 Perrotta	2
7 Pizarro	2
29 Burdisso	1

Assist	
89 Okaka Chuka	3
7 Pizarro	3
13 Motta	2
20 Perrotta	2
17 Riise	2

Tiri	
89 Okaka Chuka	3
24 Cerci	2
94 Menez	2
20 Perrotta	2
17 Riise	2

CSKA SOFIA

				primo tempo	secondo tempo
12 - Ivan Karadzhov - 96' (49+47)					
1989 - Portiere					
Palle giocate	22	Parate su occasione	0		
Possesso palla	1':30"	Uscite alte	2		
Passaggi riusciti	13	Uscite basse	3		
Giocate utili	2	Uscite su cross su azione	0		
Palle perse effettive	3	Uscite su calcio piazzato	1		
Recuperi effettivi	6/8	Rilanci lunghi utili	1/5		
Reti subite	2	Falli subiti	0		
Tiri dentro subiti	5/15				
Parate	3				
4 - Kostadin Stoyanov - 96' (49+47)					
1985 - Difensore					
Palle giocate	55	Rec. con contrasto effettivi	3/3		
Possesso palla	2':32"	Recuperi aerei	3		
Passaggi riusciti	37	Falli commessi	3		
Giocate utili	8	Falli subiti	1		
Palle perse effettive	13	Passaggi lunghi utili	0/2		
Recuperi effettivi	11/15	Dribbling utili	0/1		
Recuperi in zona area	4	Cross su azione utili	0/0		
Intercettazioni	4	Assist vincenti	0/0		
Rec. con anticipo effettivi	7/8	Tiri dentro	0/0		
6 - Kiril Kotev - 96' (49+47)					
1982 - Difensore					
Palle giocate	51	Rec. con contrasto effettivi	1/2		
Possesso palla	2':04"	Recuperi aerei	11		
Passaggi riusciti	42	Falli commessi	0		
Giocate utili	12	Falli subiti	0		
Palle perse effettive	2	Passaggi lunghi utili	4/4		
Recuperi effettivi	12/19	Dribbling utili	0/0		
Recuperi in zona area	9	Cross su azione utili	0/0		
Intercettazioni	10	Assist vincenti	0/0		
Rec. con anticipo effettivi	1/2	Tiri dentro	0/0		
15 - Ivan Ivanov - 96' (49+47)					
1988 - Difensore					
Palle giocate	58	Rec. con contrasto effettivi	2/2		
Possesso palla	2':46"	Recuperi aerei	6		
Passaggi riusciti	35	Falli commessi	0		
Giocate utili	18	Falli subiti	1		
Palle perse effettive	12	Passaggi lunghi utili	0/5		
Recuperi effettivi	15/26	Dribbling utili	1/1		
Recuperi in zona area	10	Cross su azione utili	0/0		
Intercettazioni	9	Assist vincenti	0/0		
Rec. con anticipo effettivi	7/14	Tiri dentro	0/1		

ZOOM SUI GIOCATORI

				primo tempo	secondo tempo
52 - Minev - 96' (49+47)					
1980 - Difensore					
Palle giocate	103	Rec. con contrasto effettivi	0/2		
Possesso palla	3':43"	Recuperi aerei	3		
Passaggi riusciti	72	Falli commessi	0		
Giocate utili	29	Falli subiti	1		
Palle perse effettive	20	Passaggi lunghi utili	2/10		
Recuperi effettivi	8/20	Dribbling utili	0/0		
Recuperi in zona area	4	Cross su azione utili	0/2		
Intercettazioni	8	Assist vincenti	0/0		
Rec. con anticipo effettivi	4/8	Tiri dentro	0/0		
5 - Todor Yanchev - 55' (49+6)					
1976 - Centrocampista					
Palle giocate	36	Recuperi aerei	1		
Possesso palla	1':23"	Falli commessi	0		
Passaggi riusciti	27	Falli subiti	0		
Giocate utili	11	Passaggi lunghi utili	0/0		
Palle perse effettive	5	Dribbling utili	0/0		
Recuperi effettivi	7/10	Cross su azione utili	0/0		
Recuperi in zona area	3	Palle giocate in zona area	2		
Intercettazioni	3	Assist vincenti	0/1		
Rec. con contrasto effettivi	2/4	Tiri dentro	0/0		
21 - Kosta Yanev - 96' (49+47)					
1983 - Centrocampista					
Palle giocate	52	Recuperi aerei	2		
Possesso palla	2':16"	Falli commessi	1		
Passaggi riusciti	31	Falli subiti	0		
Giocate utili	13	Passaggi lunghi utili	1/3		
Palle perse effettive	12	Dribbling utili	0/0		
Recuperi effettivi	5/12	Cross su azione utili	0/0		
Recuperi in zona area	0	Palle giocate in zona area	4		
Intercettazioni	5	Assist vincenti	0/1		
Rec. con contrasto effettivi	1/3	Tiri dentro	0/1		
28 - Marquinhos - 96' (49+47)					
1982 - Centrocampista					
Palle giocate	65	Recuperi aerei	1		
Possesso palla	3':07"	Falli commessi	2		
Passaggi riusciti	35	Falli subiti	6		
Giocate utili	16	Passaggi lunghi utili	3/7		
Palle perse effettive	21	Dribbling utili	3/3		
Recuperi effettivi	5/10	Cross su azione utili	0/1		
Recuperi in zona area	1	Palle giocate in zona area	3		
Intercettazioni	3	Assist vincenti	0/0		
Rec. con contrasto effettivi	0/0	Tiri dentro	0/1		

ZOOM SUI GIOCATORI

				primo tempo	secondo tempo
30 - Yordan Todorov - 69' (49+20)					
1981 - Centrocampista					
Palle giocate	57	Recuperi aerei	2		
Possesso palla	2':20"	Falli commessi	3		
Passaggi riusciti	31	Falli subiti	1		
Giocate utili	6	Passaggi lunghi utili	0/0		
Palle perse effettive	17	Dribbling utili	0/1		
Recuperi effettivi	7/17	Cross su azione utili	0/1		
Recuperi in zona area	2	Palle giocate in zona area	3		
Intercettazioni	12	Assist vincenti	0/0		
Rec. con contrasto effettivi	0/2	Tiri dentro	0/0		
32 - Viktors Morozs - 55' (49+6)					
1980 - Centrocampista					
Palle giocate	47	Recuperi aerei	3		
Possesso palla	2':00"	Falli commessi	1		
Passaggi riusciti	30	Falli subiti	1		
Giocate utili	12	Passaggi lunghi utili	2/4		
Palle perse effettive	8	Dribbling utili	0/0		
Recuperi effettivi	5/13	Cross su azione utili	0/1		
Recuperi in zona area	2	Palle giocate in zona area	0		
Intercettazioni	6	Assist vincenti	0/0		
Rec. con contrasto effettivi	0/2	Tiri dentro	0/0		
73 - Ivan Stojanov - 96' (49+47)					
1983 - Attaccante					
Palle giocate	32	Cross su azione utili	0/1		
Possesso palla	1':21"	Colpi di testa offensivi	2		
Passaggi riusciti	17	Sponde di piede riuscite	2/2		
Giocate utili	6	Palle giocate in zona area	7		
Palle perse effettive	15	Assist vincenti	0/2		
Recuperi effettivi in attacco	0/1	Tiri dentro	1/2		
Falli commessi	2	Tiri dentro di destro	1/2		
Falli subiti	1	Tiri dentro di sinistro	0/0		
Dribbling utili	1/1	Tiri dentro di testa	0/0		
77 - Spas Delev - 41' (0+41)					
1989 - Centrocampista					
Palle giocate	16	Recuperi aerei	0		
Possesso palla	54"	Falli commessi	2		
Passaggi riusciti	5	Falli subiti	0		
Giocate utili	3	Passaggi lunghi utili	0/0		
Palle perse effettive	8	Dribbling utili	0/1		
Recuperi effettivi	1/3	Cross su azione utili	1/2		
Recuperi in zona area	0	Palle giocate in zona area	3		
Intercettazioni	1	Assist vincenti	0/0		
Rec. con contrasto effettivi	0/0	Tiri dentro	0/0		

ZOOM SUI GIOCATORI

				primo tempo	secondo tempo
7 - Vladimir Manchev - 27' (0+27)					
1977 - Attaccante					
Palle giocate	10	Cross su azione utili	0/0		
Possesso palla	23"	Colpi di testa offensivi	0		
Passaggi riusciti	4	Sponde di piede riuscite	1/1		
Giocate utili	0	Palle giocate in zona area	1		
Palle perse effettive	6	Assist vincenti	0/0		
Recuperi effettivi in attacco	0/2	Tiri dentro	0/0		
Falli commessi	0	Tiri dentro di destro	0/0		
Falli subiti	1	Tiri dentro di sinistro	0/0		
Dribbling utili	0/0	Tiri dentro di testa	0/0		
22 - Michel - 41' (0+41)					
1983 - Attaccante					
Palle giocate	19	Cross su azione utili	1/2		
Possesso palla	1':00"	Colpi di testa offensivi	2		
Passaggi riusciti	10	Sponde di piede riuscite	1/1		
Giocate utili	4	Palle giocate in zona area	5		
Palle perse effettive	9	Assist vincenti	0/0		
Recuperi effettivi in attacco	1/1	Tiri dentro	0/0		
Falli commessi	0	Tiri dentro di destro	0/0		
Falli subiti	0	Tiri dentro di sinistro	0/0		
Dribbling utili	0/0	Tiri dentro di testa	0/0		

Palle giocate	
52 Minev	103
28 Marquinhos	65
15 Ivanov	58
30 Todorov	57
4 Stoyanov	55

Passaggi riusciti	
52 Minev	72
6 Kotev	42
4 Stoyanov	37
15 Ivanov	35
28 Marquinhos	35

Giocate utili	
52 Minev	29
15 Ivanov	18
28 Marquinhos	16
21 Yanev	13
6 Kotev	12

Palle perse	
52 Minev	31
28 Marquinhos	26
30 Todorov	26
15 Ivanov	22
21 Yanev	19

Palle recuperate	
15 Ivanov	26
52 Minev	20
6 Kotev	19
30 Todorov	17
4 Stoyanov	15

Falli subiti	
28 Marquinhos	6
15 Ivanov	1
7 Manchev	1
52 Minev	1
32 Morozs	1

Falli commessi	
4 Stoyanov	3
30 Todorov	3
77 Delev	2
28 Marquinhos	2
73 Stojanov	2

Assist	
73 Stojanov	2
5 Yanchev	1
21 Yanev	1
- -	-
- -	-

Tiri	
73 Stojanov	2
15 Ivanov	1
28 Marquinhos	1
21 Yanev	1
- -	-

GUIDA ALLA LETTURA

Nel corso del documento, il colore rosso identifica informazioni relative alla squadra di casa, mentre il colore blu scuro quelle relative alla squadra in trasferta.

COPERTINA: sono indicate le informazioni riassuntive principali dell'incontro e una time-line per posizionare nel tempo gli eventi principali.

FORMAZIONI E DISPOSIZIONI TATTICHE (p. 2): nella prima parte sono indicate le formazioni delle due squadre con le sostituzioni e le sanzioni, mentre nel campo grafico, il giocatore viene posizionato nel punto medio rilevato, fra tutti i punti in cui ha ricevuto palla.

SCORE (p. 3): sono i parametri principali rilevati per le due squadre, divisi per primo e secondo tempo. Alcune voci meritano una spiegazione: **PALLE GIOCATE** contano ogni volta che un giocatore entra in possesso di palla; se un giocatore tocca più volte la palla nella stessa azione individuale viene conteggiata una sola palla giocata; **% PASSAGGI RIUSCITI** è il rapporto tra totale dei passaggi riusciti e totale delle palle giocate; **GIOCATE UTILI** individuano un gesto tecnico che ha determinato l'eliminazione di un avversario dalla fase difensiva; **BARICENTRO** è il punto medio tra tutte le zone dove la squadra ha toccato la palla; **SUPREMAZIA TERRITORIALE** è il tempo totale di possesso palla di una squadra nella metà campo avversaria; **PRESSING** è punto medio in cui la squadra ha recuperato palla; **% PROTEZIONE AREA** è un indice che valuta la capacità di una squadra di difendere la propria porta; **% ATTACCO ALLA PORTA** è un indice che valuta la capacità di una squadra di attaccare la porta avversaria

DISPOSIZIONI TATTICHE E DENSITA' DI GIOCO (pp. 4-5): dati rilevati nella prima e nella seconda frazione di gioco, con evidenziate le zone in cui le squadre hanno giocato un numero maggiore di palloni.

COPERTURA TERRITORIALE (pp. 6-7): per una serie di gesti tecnici vengono evidenziate le zone della loro esecuzione.

STUDIO FINALIZZAZIONI (pp. 8-9): vengono analizzati nello specifico gli atteggiamenti delle squadre in fase di rifinitura e finalizzazione. Si ha la time-line dei tiri, con le reti messe in evidenza; si vedono la modalità, la zona, l'esito delle conclusioni e l'efficacia delle palle inattive; nelle aree grafiche, vengono distinti i tiri effettuati nel primo tempo (cerchio), da quelli effettuati nella ripresa (quadrato); per le reti vengono evidenziati la sequenza e la posizione nella porta. con un colore più chiaro sono indicati i gesti effettuati su calcio piazzato.

FLUSSI DI GIOCO (pp. 10-11): vengono identificati i passaggi preferenziali effettuati dai giocatori, con una tabella dettagliata che mostra tutti gli scambi di palla. Vengono indicate anche le percentuali di riuscita per ogni giocatore.

ZOOM SUI GIOCATORI (pp. 12-15 e 16-19): focus sulla gara di ogni giocatore, in cui si mettono in evidenza le zone in cui ha toccato palla (con un colore chiaro quelli su calcio piazzato) e i principali score specifici del ruolo del giocatore. I campi sono divisi per primo e secondo tempo. Prima vengono indicati i titolari e poi i subentrati. Al termine delle due sezioni, sono presenti alcune classifiche per evidenziare i giocatori più interessanti.

NOTE E APPROFONDIMENTI (p. 20): note generali sul documento.



Head office:

**via Camillo Golgi n° 5/7, 25064 Gussago (Brescia), Italia
tel. +39 030 3739047 fax +39 030 3739880**

Registered office:

**viale Emilio Po n° 380, 41100 Modena, Italia
tel. +39 059 382111 fax +39 059 382361**

www.paninidigital.com

info@paninidigital.com